


**Haushaltssatzung und Haushaltsplan  
des  
Flecken Freiburg/Elbe  
für das Haushaltsjahr 2020**



<b>Inhaltsverzeichnis</b>	<b>Seite</b>
Inhaltsverzeichnis	1
Haushaltssatzung	2
Vorbericht	3 – 15
Produktplan	16
Übersicht über Investitionen	17
Übersichten/Aufstellungen zum Haushalt	18 – 22
Übersichten über den voraussichtlichen Stand der Schulden	23 – 25
Übersicht über die aus Verpflichtungsermächtigungen voraussichtlich fällig werdenden Auszahlungen	26
Schlussbilanz zum 31.12.2018	27
Erläuterungen zu den Positionen des Ergebnishaushaltes	28 – 29
Gesamtergebnishaushalt	30
Gesamtfinanzhaushalt	31 – 32
<b><u>Teilhaushalte und Produktbeschreibungen</u></b>	
Teilhaushalt Verwaltungsleitung/Stabsstellen	33 – 40
Teilhaushalt Fachbereich I Inneres, Soziales, Jugend	41 – 63
Teilhaushalt Fachbereich II Finanzen und Entsorgung	64 – 80
Teilhaushalt Fachbereich III Planung, Bau, Entwicklung, Tourismus	81 – 109
Übersicht Ergebnishaushalt	110
Übersicht Finanzhaushalt	111 – 112
Stellenplan	113 – 114

## Haushaltssatzung des Flecken Freiburg/Elbe für das Haushaltsjahr 2020

Aufgrund des § 112 des Niedersächsischen Kommunalverfassungsgesetzes hat der Rat des Flecken Freiburg/Elbe in der Sitzung am 08. Januar 2020 folgende Haushaltssatzung beschlossen:

### § 1

Der Haushaltsplan für das Haushaltsjahr 2020 wird

1. im **Ergebnishaushalt**  
mit dem jeweiligen Gesamtbetrag
  - 1.1 der ordentlichen Erträge auf 1.653.300 Euro
  - 1.2 der ordentlichen Aufwendungen auf 1.629.000 Euro
  - 1.3 der außerordentlichen Erträge auf 0 Euro
  - 1.4 der außerordentlichen Aufwendungen auf 0 Euro
  
2. im **Finanzhaushalt**  
mit dem jeweiligen Gesamtbetrag
  - 2.1 der Einzahlungen aus laufender Verwaltungstätigkeit 1.535.600 Euro
  - 2.2 der Auszahlungen aus laufender Verwaltungstätigkeit 1.453.400 Euro
  - 2.3 der Einzahlungen für Investitionstätigkeit 0 Euro
  - 2.4 der Auszahlungen für Investitionstätigkeit 111.800 Euro
  - 2.5 der Einzahlungen für Finanzierungstätigkeit 111.800 Euro
  - 2.6 der Auszahlungen für Finanzierungstätigkeit 27.500 Euro

festgesetzt.

### § 2

Der Gesamtbetrag der vorgesehenen Kreditaufnahmen für Investitionen und Investitionsförderungsmaßnahmen (Kreditermächtigung) wird auf 111.800 € festgesetzt.

### § 3

Verpflichtungsermächtigungen werden nicht veranschlagt.

### § 4

Der Höchstbetrag, bis zu dem im Haushaltsjahr 2020 Liquiditätskredite zur rechtzeitigen Leistung von Auszahlungen in Anspruch genommen werden dürfen, wird auf 255.900 Euro festgesetzt.

### § 5

Die Steuersätze (Hebesätze) für die Realsteuern werden für das Haushaltsjahr 2020 wie folgt festgesetzt:

1. Grundsteuer
  - 1.1 für die land- und forstwirtschaftlichen Betriebe (Grundsteuer A) 425 v.H.
  - 1.2 für die Grundstücke (Grundsteuer B) 425 v.H.
2. Gewerbesteuer 405 v.H.

Freiburg/Elbe, den 15. Januar 2020

**FLECKEN-FREIBURG/ELBE**

Der Bürgermeister  
In Vertretung  
(Tiedemann)



Der Gemeindedirektor  
(von Holt)

## Vorbericht und Erläuterungen zum Haushaltsplan des Flecken Freiburg/Elbe für das Haushaltsjahr 2020

### 1. Allgemeines

#### Statistische Angaben

<u>Einwohnerzahlen</u>	Stichtag	Samtgemeinde Nordkehdingen	Freiburg
Nach der Volkszählung vom	17.05.1939	8.558	2.440
	13.09.1950	13.815	3.801
	06.06.1961	10.205	2.563
	25.05.1987	8.239	2.195
nach der Fortschreibung vom	27.05.1970	9.343	2.304
	30.06.1979	8.262	2.061
	30.06.1990	8.188	2.166
	30.06.2000	8.115	2.097
	30.06.2001	8.020	2.049
	30.06.2002	7.953	1.989
	30.06.2003	7.918	1.954
	30.06.2004	7.840	1.891
	30.06.2005	7.760	1.881
	30.06.2006	7.745	1.880
	30.06.2007	7.692	1.844
	30.06.2008	7.590	1.833
	30.06.2009	7.541	1.811
	30.06.2010	7.491	1.784
	30.06.2011	7.411	1.768
	30.06.2012	7.338	1.744
	nach dem Zensus vom	09.05.2011	7.662
30.06.2012		7.571	1.744
30.06.2013		7.499	1.890
30.06.2014		7.423	1.848
30.06.2015		7.351	1.826
30.06.2016		7.392	1.880
30.06.2017		7.354	1.852
30.06.2018	7.362	1.858	
30.06.2019	7.319	1.861	
Einwohner in den Mitgliedsgemeinden:		Flächen:	Einwohner pro km <sup>2</sup> :
Balje	964	58,09 km <sup>2</sup>	16,6
<b>Freiburg/E.</b>	<b>1.861</b>	<b>34,12 km<sup>2</sup></b>	<b>54,5</b>
Krummendeich	475	30,02 km <sup>2</sup>	15,8
Oederquart	1.032	37,10 km <sup>2</sup>	27,8
Wischhafen	2.987	33,68 km <sup>2</sup>	88,7
Gesamt Nordkehdingen	7.319	193,01 km <sup>2</sup>	37,9

Der Flecken Freiburg/Elbe hat sich mit den weiteren vier Gemeinden Balje, Krummendeich, Oederquart und Wischhafen mit dem Hintergrund auf die Verwaltungs- und Gebietsreform mit Wirkung vom 01. Januar 1971 freiwillig zur Samtgemeinde Nordkehdingen zusammengeschlossen. Der Sitz der Samtgemeindeverwaltung befindet sich in dem für das Samtgemeindegebiet am zentralsten gelegenen Freiburg/Elbe.

In der Mitgliedsgemeinde Flecken Freiburg und Grundzentrum mit Sitz der Samtgemeinde Nordkehdingen hatte sich bis vor einigen Jahren die finanzielle Talfahrt bis nahezu hin zur Ausweglosigkeit fortgesetzt. Die Zahlungsunfähigkeit stand faktisch fest. Aus eigener Kraft, so die einstimmige Auffassung des Rates, konnte sich der Flecken Freiburg finanziell nicht mehr befreien. In der aktuellen konjunkturellen Hochphase werden allerdings wieder Überschüsse erwirtschaftet, aber die angehäuften Fehlbeträge der Vorjahre stehen dem noch entgegen und werden langsam abgebaut.

Der Betrieb des Kindergartens Freiburg wurde im Laufe des Jahres 2003 privatisiert.

Der Flecken Freiburg hat zum 01.01.2014 die Hebesätze für die Grundsteuer auf 425 % und für die Gewerbesteuer auf 405 % erhöht.

Bis auf die Vorhaltung der Flecken-Bücherei, die Trägerschaft für den Kindergarten aufgrund einer Vereinbarung mit dem Landkreis Stade und weniger unwesentlicher Zuschüsse sind sämtliche freiwilligen Leistungen seit vielen Jahren gestrichen.

Als investive Maßnahmen wurden in der jüngsten Vergangenheit nahezu ausschließlich Maßnahmen der Städtebauförderung sowie der Umbau der Hauptstraße durchgeführt.

In der Zukunft sind nach aktueller Planung nur unerlässliche Maßnahmen zur Sicherstellung von Infrastruktur für die Bevölkerung vorgesehen.

## **2. Entwicklung der Haushaltswirtschaft**

In den Jahren 2010 bis 2018 wurden folgende Rechnungsergebnisse erzielt:

	Gesamterträge	Gesamtaufwendungen	Überschuss/Fehl
2010	1.277.580,72 €	1.338.148,60 €	- 60.567,88 €
2011	1.335.341,11 €	1.342.243,13 €	- 6.902,02 €
2012	1.350.773,53 €	1.402.690,77 €	- 51.917,24 €
2013	1.510.217,57 €	1.542.470,00 €	- 32.252,43 €
2014	1.564.616,04 €	1.505.312,11 €	+ 59.303,93 €
2015	1.508.285,49 €	1.569.906,14 €	- 61.620,65 €
2016	1.608.052,58 €	1.567.767,76 €	+ 40.284,82 €
2017	1.732.092,26 €	1.672.567,75 €	+ 59.524,51 €
2018	1.733.654,78 €	1.607.797,68 €	+ 125.857,10 €

### **Jahresabschluss 31.12.2018**

Aus der Schlussbilanz 2018 ist zu erkennen, dass der Flecken Freiburg weiterhin verschuldet ist und zum Bilanzstichtag über keinerlei liquide Mittel verfügt. Der Überschuss des Jahres 2018 verringert kraft Gesetzes den kameralen Sollfehlbetrag. Weitere Einzelheiten können der Schlussbilanz bzw. dem Jahresabschluss 2018 entnommen werden.

Ausgehend von den geplanten Ergebnissen 2019 bis 2023 ist mit folgender Entwicklung der Bilanzpositionen "Jahresergebnis" und "Fehlbetrag aus kameralem Abschluss" zu rechnen:

	<b>Ergebnis</b>	<b>Fehlbetrag Vorjahre</b>	<b>Fehlbetrag Kameralistik</b>
31.12.2018	+ 125.857,10 €	- 213.260,22 €	- 213.962,01 €
31.12.2019	+ 8.100,00 €	- 213.260,22 €	- 88.104,91 €
31.12.2020	+ 24.300,00 €	- 213.260,22 €	- 80.004,91 €
31.12.2021	+ 32.400,00 €	- 213.260,22 €	- 55.704,91 €
31.12.2022	+ 61.200,00 €	- 213.260,22 €	- 23.304,91 €
31.12.2023	+ 75.400,00 €	- 175.365,13 €	0,00 €

Das Jahr 2019 weist im Ergebnishaushalt folgende Festsetzungen auf:

**Ergebnishaushalt**

ordentliche Erträge	1.638.100 €
ordentliche Aufwendungen	1.630.000 €

Der Haushaltsplan 2019 ist somit ausgeglichen.

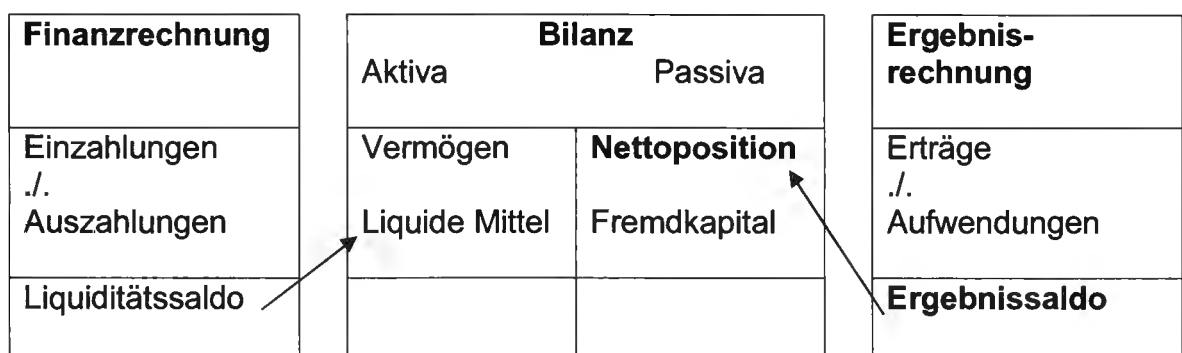
Nach ersten Erkenntnissen wird das Jahr 2019 mit einem deutlichen Überschuss abschließen. Dieser Überschuss wird voraussichtlich so hoch ausfallen, dass der kamerale Fehlbetrag vollständig abgebaut werden kann. Die doppischen Fehlbeträge würden dann deutlich schneller, evtl. schon bis zum Ende des Finanzplanungszeitraums abgebaut werden können.

**3.1 Aufbau des Haushaltsplans**

Das gemeindliche Rechnungswesen ist als „Drei-Komponenten-Rechnungswesen“ für Planung, Bewirtschaftung und Jahresabschluss ausgestaltet und gliedert sich in

- die Ergebnisrechnung (in der Planung: Ergebnishaushalt),
- die Finanzrechnung (in der Planung: Finanzhaushalt) und
- die Bilanz.

Die drei Komponenten sind systematisch wie folgt miteinander verbunden:



Der Ergebnishaushalt enthält die ordentlichen und die außerordentlichen Aufwendungen und Erträge. Hier werden das gesamte Ressourcenaufkommen und der gesamte Ressourcenverbrauch betrachtet. Die ordentlichen Erträge und Aufwendungen beinhalten dabei den in einer Periode anfallenden betriebstypischen Ressourcenzuwachs bzw. –verbrauch während sich die außerordentlichen Erträge und Aufwendungen auf außergewöhnliche oder periodenfremde Geschäftsvorfälle beziehen.

Im Finanzhaushalt werden alle Ein- und Auszahlungen unabhängig von ihrer Zugehörigkeit zur Periode nachgewiesen. Es wird unterschieden in Zahlungen aus laufender Verwaltungstätigkeit, für Investitionen bzw. –förderungsmaßnahmen und für Finanzierungstätigkeit (Aufnahme bzw. Tilgung von Krediten). Zum einen gibt der Finanzhaushalt Auskunft darüber, wie sich die Liquidität entwickelt.

Zum anderen gelten die Auszahlungsansätze im investiven Bereich als Ermächtigungsgrundlage, um Investitionsauszahlungen leisten zu dürfen.

### **3.2 Struktur des Haushaltsplans**

Gemäß § 4 Abs. 1 Kommunalhaushalts- und kassenverordnung (KomHKVO) ist der Haushalt in einen Gesamtergebnis- und einen Gesamtfinanzhaushalt (§§ 2, 3 KomHKVO) unterteilt. Diese Gesamthaushalte sind in Teilhaushalte gegliedert, die der örtlichen Verwaltungsgliederung entsprechen. Der Haushalt des Flecken Freiburg/Elbe umfasst vier Teilhaushalte:

- Verwaltungsleitung/Stabsstellen
- Fachbereich I Inneres, Soziales und Jugend
- Fachbereich II Finanzen und Entsorgung
- Fachbereich III Planung, Bau, Entwicklung, Tourismus

Für jeden Teilhaushalt werden der Ergebnis- und der Finanzhaushalt auf Basis der Produkte dargestellt.

### **3.3 Produkte**

Gemäß § 4 Abs. 7 KomHKVO wurden in jedem der vier Teilhaushalte die von der Gemeinde erbrachten Produkte mit den jeweiligen Beschreibungen, Zielen sowie Kennzahlen bestimmt.

### **3.4 Budgetierungsgrundsätze und Haushaltsvermerke**

Gemäß § 4 Abs. 3 KomHKVO können Produkte, die einen funktional begrenzten Aufgabenbereich darstellen, durch entsprechenden Haushaltsvermerk zu einer Bewirtschaftungseinheit (Budget) erklärt werden.

Für den Flecken Freiburg/Elbe gilt Folgendes:

Jedes Produkt wird zu einem Budget erklärt.

Die Budgets sind in folgende Teilbereiche untergliedert:

- zahlungswirksame Aufwendungen und Erträge
- nicht zahlungswirksame Aufwendungen und Erträge
- investive Ein- und Auszahlungen

Die Budgets in den jeweiligen Produkten umfassen sowohl den ordentlichen als auch den außerordentlichen Bereich der Ergebnisrechnung.

Mehrerträge berechtigen grundsätzlich nicht zu Mehraufwendungen. Zweckgebundene Mehrerträge (z.B. Spenden) stehen allerdings für zusätzliche entsprechende Aufwendungen zur Verfügung.

In begründeten Fällen können durch den Gemeindedirektor Mehrerträge in den jeweiligen Budgets für zusätzliche Aufwendungen bereitgestellt werden.

### **Ausnahmen/Abweichungen von den Budget-Regelungen:**

1. Sämtliche Aufwendungen und Auszahlungen sowie Erträge und Einzahlungen für Personal sind nicht in den Budgets enthalten. Die einzelnen Haushaltsansätze für Aufwendungen und Auszahlungen für Personal innerhalb des gesamten Haushaltsplans werden gem. § 19 Abs. 2 KomHKVO für gegenseitig deckungsfähig und gem. § 20 Abs. 2 S. 2 KomHKVO für übertragbar erklärt.

2. Folgende nicht zahlungswirksame Aufwendungen und Erträge sind von den getroffenen Budget-Regelungen ausgenommen:
  - Aufwendungen und Erträge aus internen Leistungsbeziehungen
3. Für die nicht zahlungswirksamen Vorgänge gilt, dass sie nur Mittel von zahlungswirksamen Vorgängen empfangen, aber keine Mittel abgeben können.
4. Die Ein- und Auszahlungsansätze für Investitionstätigkeit einschließlich der Haushaltsreste im Finanzhaushalt sind innerhalb der Produkte gegenseitig deckungsfähig.
5. Die Ansätze für zahlungswirksame Aufwendungen aus laufender Verwaltungstätigkeit in einem Budget werden gem. § 19 Abs. 4 S. 1 KomHKVO zugunsten von unerheblichen Mehrauszahlungen für Investitionstätigkeit innerhalb des Budgets für einseitig deckungsfähig erklärt. Die Grenze für Unerheblichkeit i.S.d. Vorschrift beträgt 1.000 € netto je Einzelmaßnahme.

### **3.5 Interne Leistungsverrechnung**

Die Aufwendungen der internen Produkte sollen entsprechend dem Grundgedanken des Neuen Kommunalen Rechnungswesens im Rahmen einer internen Leistungsverrechnung auf die externen Produkte verteilt werden. Hierfür ist die Implementierung einer Kosten- und Leistungsrechnung erforderlich. Dies ist zum jetzigen Zeitpunkt noch nicht erfolgt.

### **4. Erläuterungen zu den wesentlichen Erträgen und Aufwendungen im Ergebnishaushalt 2020**

Hinsichtlich der zahlungswirksamen Erträge und Aufwendungen wurden die Ansätze im Wesentlichen aus dem Haushalt 2019 übernommen bzw. hinsichtlich der Entwicklung fortgeschrieben.

Größere Veränderungen zu einzelnen Vorjahresansätzen sind in den einzelnen Produktbeschreibungen unter der Position „Erläuterung zu Haushaltsansätzen“ dargestellt.

Inhalt und Entwicklung der bedeutenden Aufwands-/Ertragsarten sowie ein Vergleich zur Finanzplanung des Vorjahres werden nachstehend erläutert/aufgeführt:

#### **Erträge**

#### **Abweichungen von der Finanzplanung des Vorjahres**

Haushaltsjahr	2020	2021	2022
	In Euro		
Aktuelle Finanzplanung	1.653.300	1.689.400	1.699.000
Finanzplanung Vorjahr	1.683.000	1.716.100	1.739.900
Veränderung	- 29.700	- 26.700	-40.900

#### **Realsteuern/Anteile an Gemeinschaftssteuern**

Für die Haushaltsplanung wurden vom Nieders. Ministerium für Inneres und Sport die nachfolgenden Orientierungsdaten herausgegeben, die an die örtlichen Verhältnisse des Flecken Freiburg/Elbe angepasst wurden.



**Grundsteuer A und B**

örtl. Anpassung: + 0,5 %      Vorgabe Ministerium: + 0,8 %   + 1,0 %   + 1,0 %   + 1,0 %

**Gewerbsteuer**

örtl. Anpassung: + 2,0 %      Vorgabe Ministerium: + 0,2 %   + 4,0 %   + 3,0 %   + 2,5 %

**Anteil an der Einkommensteuer**

örtl. Anpassung:                      Vorgabe Ministerium: + 2,7 %   + 5,0 %   + 5,5 %   + 5,5 %  
+ 1,5 % für 2020, + 2,0 % ab 2021

**Anteil an der Umsatzsteuer**

örtl. Anpassung:                      Vorgabe Ministerium: - 9,3 %   + 2,0 %   + 2,0 %   + 2,0 %  
- 9,3 % für 2020, + 2,0 % ab 2021

Die Ansätze für Grundsteuer A und B betragen 40.000 € bzw. 240.500 €. Die Hebesätze sind seit dem 01.01.2014 auf 425 % festgesetzt. Da die Grundsteuer eine weitestgehend konjunkturunabhängige Größe ist, kann in den Folgejahren grundsätzlich mit stabilen Erträgen gerechnet werden.

Abzuwarten bleiben die Auswirkungen aus der Reform der Grundsteuer. Sollten sich hier bewertungsrechtlich negative Auswirkungen ergeben, wären diese über eine Korrektur der Hebesätze auszugleichen.

Der Ansatz für Gewerbesteuer beläuft sich auf 338.000 € (Vorjahr: 330.000 €). Er orientiert sich an der Entwicklung des Jahres 2019, wurde aber vorsichtig kalkuliert. Konjunkturrell ist hier eine leichte Steigerung zu verzeichnen. Der Hebesatz ist seit dem 01.01.2014 auf 405 % festgesetzt.

Die Einkommensteueranteile steigen aufgrund guter konjunktureller Gegebenheiten gegenüber dem Vorjahresansatz um 15.800 €. Für die Finanzplanung ist zu berücksichtigen, dass ab dem Jahr 2021 die Schlüsselzahlen zur Aufteilung der Einkommensteueranteile neu festgesetzt werden. Aus der Erfahrung der Vergangenheit ist hier wahrscheinlich wiederum ein Rückgang zu erwarten. Deshalb wurde für die mittelfristige Planung nur mit einer Steigerung von + 2,0 % gerechnet.

Da es sich bei dieser Position um die größte Einzel-Ertragsposition im Haushalt handelt, wirken sich Veränderungen im Allgemeinen stark auf den Gesamthaushalt aus.

Die Umsatzsteueranteile werden im Jahr 2020 gegenüber dem voraussichtlichen Vorjahresergebnis sinken. Im weiteren Finanzplanungszeitraum ist mit einer leichten Steigerung zu rechnen. Auch hier werden die Schlüsselzahlen ab 2021 neu festgesetzt.

Für die o.g. Ertragsarten wird für die Folgejahre mit folgenden Erträgen gerechnet:

	2020	2021	2022	2023
Grundsteuer A	40.000 €	40.200 €	40.400 €	40.600 €
Grundsteuer B	240.500 €	241.500 €	242.500 €	243.500 €
Gewerbsteuer	338.000 €	344.000€	350.000 €	356.000 €
Einkommensteueranteile	654.700 €	667.700 €	681.000 €	694.600 €
Umsatzsteueranteile	76.300 €	77.800 €	79.300 €	80.800 €

Hinsichtlich der konjunkturbedingten Erträge lässt sich feststellen, dass ein hohes Niveau an Erträgen in den nächsten Jahren abhängig von einer weiterhin stabilen Konjunktur ist.

**Zuweisungen/Zuschüsse für laufende Zwecke (erhaltene)**

Die Zuweisung von der Samtgemeinde Nordkehdingen im Rahmen des internen Finanzausgleichs beträgt voraussichtlich 64.100 € und sinkt gegenüber dem Vorjahresansatz um 7.900 €. Sie ist abhängig von der Entwicklung der Steuerkraft in allen Mitgliedsgemeinden und der Höhe der Schlüsselzuweisungen der Samtgemeinde. Bei der Berechnung wurden die aktuellen Steuerkraftverhältnisse berücksichtigt.

Desweiteren sind hier veranschlagt die Zuweisungen vom Landkreis für Containerstellplätze (1.900 €) und vom Verein Naherholung für die Unterhaltung der Wanderwege (3.000 €).

### **Erträge aus der Auflösung von Sonderposten**

Für die Auflösung von erhaltenen Investitionszuwendungen sowie Beiträgen und Entgelten wird im Jahr 2020 ein Betrag von 117.700 € veranschlagt. Die wesentlichen Auflösungserträge sind im Folgenden dargestellt:

<b>Auflösung von:</b>	<b>2020</b>
Sonderposten aus Beiträgen	4.900 €
Sonderposten aus Zuwendungen	112.800 €

Der hohe Anteil der Sonderposten aus Zuwendungen resultiert aus den Zuweisungen, die i.R.d. Städtebauförderung an den Flecken Freiburg gezahlt wurden.

### **Öffentlich-rechtliche Entgelte**

Benutzungsgebühren werden bei der Bücherei (1.100 €), dem Wohnmobilplatz (7.500 €) und für die Benutzung des Hafens (1.200 €) erhoben.

### **Privatrechtliche Entgelte**

Folgende Mieterträge für gemeindeeigene Liegenschaften sind hier veranschlagt:

Hans-Mügge-Straße 11 (Wohnung für ein halbes Jahr gerechnet)	5.200 €
Kindergarten	13.800 €
sonstige unbebaute Grundstücke	200 €

### **Kostenerstattungen**

Hier ist im Wesentlichen die Abrechnung des Sportplatzes mit der Samtgemeinde Nordkehdingen enthalten. Der Ansatz hierfür beträgt 12.000 €.

### **Zinsen und ähnliche Finanzerträge**

Es sind 2.000 € an Zinserträgen aus Steuernachzahlungen eingeplant.

### **Sonstige ordentliche Erträge**

Hier ist die Konzessionsabgabe veranschlagt. Der Ansatz orientiert sich an der Entwicklung der Vorjahre und des daraus zu erwartenden Verbrauchs an Strom und Gas für das lfd. Jahr. Im Bereich Strom wurde der Ansatz um 1.000 € gesenkt, im Bereich Gas um 200 € erhöht, mithin insgesamt um 800 € gesenkt.

## **Aufwendungen**

### **Abweichungen von der Finanzplanung des Vorjahres**

Haushaltsjahr	2020	2021	2022
	In Euro		
Aktuelle Finanzplanung	1.629.000	1.657.000	1.637.800
Finanzplanung Vorjahr	1.612.700	1.642.800	1.646.300
Veränderung	+ 16.300	+ 14.200	- 8.500

### Personalaufwendungen

Die Personalaufwendungen (ohne Aufwendungen für ehrenamtl. Tätigkeit) betragen im Jahr 2020 27.500 €. Es handelt sich ausschließlich um Personalaufwand für die Bücherei. Neben tariflichen Steigerungen beinhaltet der Ansatz eine Erhöhung der Wochenarbeitszeit von 12 auf 24 Stunden ab 01.03.2020. Gegenüber der Vorjahresfinanzplanung bedeutet dies eine Steigerung von 13.700 €. Dies ist notwendig zur Aufrechterhaltung eines qualitativ angemessenen Angebotes für die Einwohner Freiburgs und der Region Nordkehdingens. Ohne diese Veränderung wäre die Bücherei unter heutigen Gesichtspunkten nicht mehr vernünftig weiter zu betreiben, zumal die ehrenamtliche Tätigkeit durch den seinerzeit gegründeten Förderverein rückläufig ist. Die Bücherei nimmt Aufgaben im Bereich der Bildung und der Soziokultur wahr.

### Aufwendungen für Sach- und Dienstleistungen

Veranschlagt sind hier die Aufwendungen für die Unterhaltung und Bewirtschaftung des unbeweglichen Vermögens und der baulichen Anlagen.

Folgende Beträge sind im Wesentlichen vorgesehen:

	Ansatz 2020	Veränderung
Straßenunterhaltung	84.000 €	+ 4.000 €
Unterhaltung Regenwasserkanal (beinhaltet 10.000 € für 2. Abschnitt Erneuerung Pumpwerk Eschenhof, weiterhin 8.000 € für Sanierung RW-Einläufe)	26.000 €	+ 8.000 €
Unterhaltung Grünflächen	39.000 €	+ 2.000 €
Unterhaltung Spielplätze	3.000 €	keine
Straßenreinigung und Winterdienst (Streusalz)	2.000 €	keine
Unterhaltung Straßenbeleuchtung	8.000 €	keine
Unterhaltung Sportplatz	18.000 €	keine
Unterhaltung Kindergarten	13.000 €	keine
Unterhaltung Wohnmobilplätze	4.000 €	keine
Unterhaltung Bücherei	1.800 €	keine
Unterhaltung Hafen/Fleet (beinhaltet 15.000 € für Versackung am Hafen)	17.000 €	- 9.000 €
Unterhaltung Hans-Mügge-Straße 11 (Sanierung Fassade hinten)	4.200 €	+ 3.000 €
Unterhaltung Wanderwege	8.000 €	keine
Bewirtschaftung Sportplatz	9.300 €	keine
Bewirtschaftung Kindergarten	11.300 €	+ 100 €
Bewirtschaftung Bücherei	200 €	keine
Beiträge Deich- und Entwässerungsverband	7.300 €	keine
Bewirtschaftung Hans-Mügge-Straße 11	3.700 €	keine
Strom Straßenbeleuchtung	13.000 €	keine
Planungskosten (Machbarkeitsstudie Gebäude Hauptstraße 59, dafür Wegfall der Kosten für einen Bebauungsplan)	20.800 €	+ 11.700 €

### Abschreibungen

Für das Jahr 2020 werden Abschreibungen in Höhe von insgesamt 175.600 € in den Haushaltsplan aufgenommen. Dieser Betrag resultiert im Wesentlichen aus der Bewertung des abnutzbaren Vermögens.

Abschreibungsfähige Maßnahmen ab dem Jahr 2010 sind mit dem jährlichen Anteil ab Inbetriebnahme/Fertigstellung eingerechnet.

Die wesentlichen Abschreibungen sind im Folgenden dargestellt:

Abschreibung von:	2020
Gebäuden	14.400 €
Infrastruktur *	130.400 €
Maschinen, BGA	7.600 €
Immaterielles Vermögen *	23.200 €

\* Hierin enthalten sind die Abschreibungen für die Städtebauförderung.

### Zinsaufwand

Folgende Positionen sind hier veranschlagt:

Zinsen für Investitionskredite	12.600 €
Zinsen an Samtgemeinde für Liquidität	10.000 €
Zinsen bei Steuerrückzahlungen	2.000 €

Der Ansatz steigt im Folgejahr aufgrund von zu realisierenden Kreditneuaufnahmen. Positiv anzumerken ist hierbei das nach wie vor geringe Zinsniveau bei Investitionskrediten. Die Position Zinsen für Liquidität wird bei planmäßiger Entwicklung nicht ausgeschöpft und wurde gegenüber dem Vorjahr um 5.000 € reduziert.

### Allgemeine Zuweisungen/Umlagen i.R.d. Finanzausgleichs

Veranschlagt sind die Kreisumlage mit 560.300 € (Vorjahr: 527.500 €), die Gewerbesteuerumlage mit 29.300 € (Vorjahr: 55.400 €) und die Samtgemeindeumlage mit 414.700 € (Vorjahr: 453.500 €).

Der Hebesatz zur Kreisumlage wird zum 01.01.2020 von 49 % auf 47,5 % der Steuerkraftzahlen gesenkt. Die Ersparnis beträgt 17.600 € für das Jahr 2020.

Die Gewerbesteuerumlage bemisst sich nach dem Istaufkommen an Gewerbesteuer im lfd. Jahr. Aufgrund gesetzlicher Bestimmungen entfällt ab dem Jahr 2020 der Länderanteil. Dies bedeutet eine deutliche Reduzierung von jährlich ca. 25.000 €.

Die Samtgemeindeumlage bleibt voraussichtlich auf einem hohen Niveau. Ursache für das hohe Niveau ist u.a. die z.T. außerordentlich hohe Steuerkraft einzelner Mitgliedsgemeinden, was zu eher sinkenden Schlüsselzuweisungen bei der Samtgemeinde führt. Dies wiederum ist durch die Umlage auszugleichen. Darüber hinaus ist eine steigende Aufgabenwahrnehmung bei der Samtgemeinde zu verzeichnen.

Gegenüber der Vorjahresfinanzplanung für 2020 sinkt sie jedoch um 66.100 €. Dies ist bedingt durch die Änderung des Berechnungsmodus auf Ebene der Samtgemeinde. Es erfolgt ab 2020 ausschließlich eine Erhebung nach Steuerkraft.

	2020	2021	2022	2023
Samtgemeindeumlage	414.700 €	479.300 €	482.900 €	475.700 €
Kreisumlage	560.300 €	557.500 €	567.600 €	581.600 €
Gewerbesteuerumlage	29.300 €	29.800 €	30.300 €	30.800 €

### Zuweisungen/Zuschüsse für lfd. Zwecke (gegebene)

Veranschlagt sind hier neben dem Zuschuss für den Kindergarten Zuschüsse an Verbände/Vereine im sozialen/kulturellen/touristischen Bereich. Im Wesentlichen sind dies:

	Ansatz 2020	Abw. zum Vorjahr
Zuschuss an „Die Börne“	60.000 €	keine
Mitgliedsbeitrag Büchereizentrale	200 €	keine
Heimat- und Kulturpflege	100 €	keine

Zuschuss Natureum, Touristikverein, feste Unterelbquerung	200 €	keine
Zuschuss Seglervereinigung (Erneuerung Spundwand, Neuveranschlagung)	6.000 €	keine

### **Sonstige ordentliche Aufwendungen**

Folgende Positionen sind hier veranschlagt:

Aufwand f. ehrenamtliche Tätigkeit	4.800 €
Geschäftsaufwand Bücherei, Verwaltung, Verfügungsmittel usw.	4.400 €
Mitgliedsbeiträge, Verfügungsmittel	900 €
Versicherungen	1.800 €
Erstattung von Personal- u. Sachkosten an Samtgemeinde	2.400 €

## **5. Investitionen sowie ihre finanziellen Auswirkungen**

Die Ein- und Auszahlungen für Investitionstätigkeiten sind im jeweiligen Teilfinanzhaushalt auf Produktebene veranschlagt.

Die Folgekosten der Investitionen bzw. –förderungsmaßnahmen sind in den entsprechenden Aufwandspositionen des Ergebnishaushaltes veranschlagt worden.

Folgende Maßnahmen sind geplant:

### **5.1 Breitbandversorgung**

Der Breitbandausbau in Freiburg/Elbe soll in den diesbezüglich bisher wenig erschlossenen Gebieten weiter vorangetrieben werden. Hierzu wurden mehrere Förderaufrufe seitens des Bundes durchgeführt. Der 1. Förderaufruf betrifft die Gebiete in Allwörden und teilweise am Laack. Hierfür waren im Haushalt 2016 42.800 € veranschlagt. Mit der Umsetzung wurde im Jahr 2018 begonnen. Zur Sicherung der Kreditaufnahme wurde dieser Betrag in den Jahren 2018 und 2019 neu veranschlagt.

Der 5. Förderaufruf betrifft die Gebiete am Eschenhof und tlw. wiederum am Laack und Allwörden. Die Maßnahme wird von einem privaten Investor durchgeführt. Es erfolgt eine Bezuschussung von Bund und Land (ELER/EFRE). Der verbleibende Betrag ist seitens der Gemeinde als Investitionszuwendung aufzubringen. Diese Maßnahme wurde in die Haushaltspläne 2018 und 2019 aufgenommen. Die Umsetzung erfolgt aber voraussichtlich erst im Jahr 2020.

Zur Sicherung der Kreditaufnahmen werden beide Maßnahmen nochmals im Haushaltsplan 2020 neu veranschlagt.

Mit folgenden Kosten ist nach derzeitigem Kenntnisstand zu rechnen:

Investitionszuwendung 1. Förderaufruf:	42.800 €
Investitionszuwendung 5. Förderaufruf:	49.000 €
Investitionszuwendung gesamt:	91.800 €

AfA (23 Jahre):	3.991 €
Verzinsung (3 %):	1.377 €
<b>Gesamt:</b>	<b>5.368 €</b>

**Belastung durch Maßnahme: 5.368 €**

Bei der Beurteilung der finanziellen Leistungsfähigkeit der Gemeinde werden die Kosten, die durch den Breitbandausbau entstehen, außer Acht gelassen. Der Breitbandausbau gilt als Maßnahme von besonderer Bedeutung und Nachhaltigkeit.

## 5.2 Gestaltung von Spiel-/Freizeitplätzen

Der Flecken Freiburg/Elbe betreibt mehrere Spielplätze. Die Spielplätze wurden kürzlich einer technischen Überprüfung durch die DEKRA unterzogen. Aufgrund von technischen Mängeln kann eine Vielzahl von Spielgeräten nicht mehr genutzt werden und wurde abgebaut. Die Spielplätze stehen somit für ihren eigentlichen Zweck nicht mehr zur Verfügung. Um dem Zweck wieder gerecht zu werden, sind neue Spielgeräte anzuschaffen. Hierfür wurden im Haushaltsplan 2018 20.000 € bereitgestellt, jedoch noch nicht abgerufen.

Diese Maßnahme wird zur Sicherung der Kreditfinanzierung nochmal in den Haushaltsplan 2020 aufgenommen.

Neugestaltung Spielplätze:	20.000 €
AfA (10 Jahre):	2.000 €
Verzinsung (3 %):	300 €
<b>Gesamt:</b>	<b>2.300 €</b>

Auf Samtgemeindeebene wurde i.R.d. Förderprogramms Leader ein Förderantrag zwecks Umwandlung von Spielplätzen zu sog. Freizeitplätzen gestellt. In diesen Antrag wurden Spielplätze aus allen Mitgliedsgemeinden, mithin auch des Flecken Freiburg/Elbe, einbezogen. Freizeitplätze sind qualitativ hochwertiger als bisherige Spielplätze. Sollte der Antrag positiv beschieden werden, bekäme der Flecken Freiburg/Elbe eine Investitionszuweisung für diese Maßnahme.

Im Jahr 2020 erfolgt die Erstellung eines Konzeptes, wie die künftigen Freizeitplätze gestaltet werden könnten.

Die tatsächliche Umsetzung könnte im Jahr 2021 erfolgen. Um den Bedarf und auch die daraus resultierende Belastung deutlich zu machen, wurden in die mittelfristige Planung für das Jahr 2021 folgende Ansätze aufgenommen:

Neugestaltung Freizeitplätze:	100.000 €
Zuwendung vom Land (Leader):	60.000 €
AfA (10 Jahre):	10.000 €
Verzinsung (3 %):	600 €
<b>Gesamt:</b>	<b>10.600 €</b>
Ertrag aus Auflösung Sonderposten:	6.000 €
<b>Belastung durch Maßnahme:</b>	<b>4.600 €</b>

Mit den Haushaltsbegleitverfügungen der vergangenen Jahre wurde dem Flecken Freiburg/Elbe aufgrund der angespannten finanziellen Lage ein faktisches Investitionsverbot auferlegt. Ausnahmen hiervon wurden nur zugelassen bei der Restabwicklung der Städtebauförderung sowie beim Breitbandausbau.

Das Betreiben von intakten Spielplätzen ist ein Kriterium zum Erhalt und zur Förderung von Lebensqualität von Familien mit kleinen Kindern. Es ist für die Zukunft des Flecken Freiburg/Elbe notwendig, dafür zu sorgen, dass Familien mit Kindern in der Gemeinde ansässig bleiben. Die Kinder nutzen den Kindergarten (und später die Grundschule) und die Eltern tragen zum Umsatz in der Gemeinde bei. Bei Erwerbstätigkeit wären positive Entwicklungen bei den Einkommensteueranteilen zu erwarten.

Aufgrund der allgemeinen Strukturschwäche muss der Flecken Freiburg/Elbe alle Maßnahmen ergreifen, um eine Abwanderung von Familien zu verhindern. Natürlich ist die Schaffung von Spielplätzen nur ein Kriterium, aber die Erfahrung hat gezeigt, dass dieses bei den Eltern eine nicht unerhebliche Bedeutung hat.

Die Zukunftsfähigkeit des Flecken Freiburg/Elbe muss in diesen Fällen Vorrang vor finanziellen Bedenken haben.

## **6. Finanzhaushalt**

### **6.1 Lfd. Verwaltungstätigkeit**

Der Gesamtbetrag der Einzahlungen aus laufender Verwaltungstätigkeit beträgt 1.535.600 € und entspricht den ordentlichen Erträgen nach Abzug der Erträge aus der Auflösung der Sonderposten.

Der Gesamtbetrag der Auszahlungen aus laufender Verwaltungstätigkeit beträgt 1.453.400 € und entspricht den ordentlichen Aufwendungen nach Abzug der Abschreibungen.

Die Ein- und Auszahlungen aus lfd. Verwaltungstätigkeit sind insgesamt somit nur ein Reflex der zahlungswirksamen Erträge und Aufwendungen im Ergebnishaushalt.

### **6.2 Investitionstätigkeit**

Siehe Übersicht über Investitionen.

### **6.3 Finanzierungstätigkeit**

Die Kreditaufnahmen und Tilgungsleistungen entwickeln sich wie folgt:

	<b>2020</b>	<b>2021</b>	<b>2022</b>	<b>2023</b>
	- in Tsd. Euro -			
Kreditaufnahme	111,8	0,0	0,0	0,0
Tilgung	27,5	33,0	33,4	33,9
Neuverschuldung	84,3	- 33,0	- 33,4	- 33,9

Im Jahr 2020 erfolgt somit eine Neuverschuldung. Die Investition des Jahres 2021 kann bei planmäßigem Verlauf aus eigenen Mitteln finanziert werden. In den Folgejahren werden die Kredite zurückgeführt. Die Kreditermächtigungen der Vorjahre werden nicht beansprucht.

## **7. Schuldenentwicklung**

### **7.1 Verbindlichkeiten aus Investitionskrediten**

<b>Stand am 31.12.2018</b>	<b>440.544 €</b>
./. Tilgung 2019	27.060 €
<b>Voraussichtlicher Stand am 31.12.2019</b>	<b>413.484 €</b>
./. Tilgung 2020 (Plan)	27.500 €
+ Ermächtigung aus Haushaltsjahr 2020	111.800 €
<b>Voraussichtlicher Stand am 31.12.2020</b>	<b>497.784 €</b>

### **7.2 Liquiditätskredite**

Nach aktueller Lage stellt sich die Entwicklung der liquiden Mittel wie folgt dar:

31.12.2018	- 116.386 €
31.12.2019	- 9.307 € (vorläufiger Stand)
31.12.2020	45.393 €
31.12.2021	64.393 €
31.12.2022	152.093 €
31.12.2023	253.893 €

Liquiditätskreditbedarf:

Der Bedarf an Liquiditätskrediten berechnet sich wie folgt:

Einzahlungen aus lfd. Verwaltungstätigkeit	1.535.600 €
davon 1/6	255.900 €

Aufgrund der deutlich verbesserten Liquiditätsentwicklung zum Stichtag 31.12.2019 und der weiterhin positiven Entwicklung für das Jahr 2020 und darüber hinaus ist im Gegensatz zu den Vorjahren kein höherer Bedarf erforderlich.

**8. Anpassungsbedarf bei den Einrichtungen des Flecken Freiburg/Elbe unter Berücksichtigung der Bevölkerungsentwicklung (Erl. gem. § 6 Nr. 5 KomHKVO)**

Aufgrund der Entwicklung der vergangenen Jahre sowie Prognosen für die künftigen Jahre wird die Einwohnerzahl des Flecken Freiburg/Elbe in den nächsten Jahren weiter abnehmen. Der Anteil der über 60-jährigen wird zunehmen, der Anteil der jüngeren Menschen unter 20 Jahren wird zurückgehen, so dass Veränderungen durch den demographischen Wandel einen fortlaufenden Anpassungsprozeß bedeuten.

**9. Zusammenfassung**

Gemäß § 110 Abs. 4 NKomVG ist der Haushaltsausgleich gegeben, wenn im Haushaltsjahr der Gesamtbetrag der ordentlichen Erträge dem Gesamtbetrag der ordentlichen Aufwendungen entspricht. Gleiches gilt für außerordentliche Erträge und Aufwendungen.

Die ordentlichen Erträge übersteigen die ordentlichen Aufwendungen. Das Tatbestandsmerkmal ist erfüllt, der Haushalt ist somit ausgeglichen.

Zur Sicherung der Liquidität sind, wenn überhaupt, Liquiditätskredite in der o.g. Höhe erforderlich. Die Investitionen im Haushaltsjahr 2020 können aber voraussichtlich nur durch Investitionskredite finanziert werden. In den Jahren bis 2023 übersteigt der Saldo aus lfd. Verwaltungstätigkeit den Ansatz für Tilgungsleistungen. Die Tilgung kann somit grundsätzlich aus dem lfd. Betrieb erwirtschaftet werden. Evtl. noch vorhandene Liquiditätskredite werden getilgt und bei planmäßigem Verlauf wird eigene Liquidität aufgebaut.

Die mittelfristige Ergebnisplanung weist folgende Daten auf:

	2021	2022	2023
Gesamterträge	1.689.400 €	1.699.000 €	1.700.600 €
Gesamtaufwendungen	1.657.000 €	1.637.800 €	1.625.200 €
Gesamtergebnis	+ 32.400 €	+ 61.200 €	+ 75.400 €

Die mittelfristige Ergebnisplanung weist jährlich Überschüsse in ansteigender Höhe aus. Diese Überschüsse dienen bei Realisierung der Reduzierung/dem Abbau der doppelten Fehlbeträge.


Diese o.g. Entwicklung ist allerdings nur möglich, wenn die konjunkturelle Lage weiterhin so positiv verläuft wie es derzeit der Fall ist.

Gesellschaftliche und volkswirtschaftliche Unwägbarkeiten können darüberhinaus sehr schnell dazu führen, dass sich die Situation wieder deutlich verschärft. Zu nennen ist hier insbesondere die differenziert zu bewertende konjunkturelle Lage, von der die Höhe der Steuererträge abhängt.

Dem Grundsatz der Wirtschaftlichkeit und Sparsamkeit ist weiterhin Rechnung zu tragen.

21729 Freiburg/Elbe, den 15. Januar 2020

Flecken Freiburg/Elbe  
Der Gemeindedirektor





## Produktplan Flecken Freiburg/Elbe

Ifd. Nr.	Teilhaushalt	Produkt		
		Nr.	Bezeichnung	Verantwortlichkeit
	<b>Verwaltungsleitung/ Stabsstellen</b>			<b>Herr von Holt</b>
1		111.01	Verwaltungssteuerung	Herr von Holt
2		571.01	Wirtschaftsförderung	Herr von Holt
	<b>Fachbereich I</b>			<b>Frau Hatecke</b>
3		111.03	Gemeindegremien	Frau Hatecke
4		111.05	Zentrale Dienste	Herr Jürgens
5		121.01	Wahlen	Herr Breitmoser
6		365.01	Tageseinrichtungen für Kinder	Frau Hatecke
7		272.01	Büchereien	Frau Hatecke
8		281.01	Heimat- und Kulturpflege	Frau Hatecke
9		315.01	Soziale Einrichtungen/Soziale Beratung	Frau Hatecke
	<b>Fachbereich II</b>			<b>Herr von Holt</b>
10		531.01	Elektrizitätsversorgung (Konz.abgabe)	Herr von Holt
11		532.01	Gasversorgung (Konz.abgabe)	Herr von Holt
12		538.01	Abwasserbeseitigung	Herr von Holt
13		611.01	Steuern, Zuweisungen, Umlagen	Herr von Holt
14		612.01	Sonstige allgemeine Finanzwirtschaft	Herr von Holt
	<b>Fachbereich III</b>			<b>Herr Hülsen</b>
15		111.10	Grundstücks- und Gebäudemanagement	Herr Hülsen
16		511.01	Räumliche Planung und Entwicklung	Herr Hülsen
17		541.01	(Samt-)Gemeindestraßen	Herr Hülsen
18		545.01	Straßenreinigung und Winterdienst	Herr Hülsen
19		545.02	Straßenbeleuchtung	Herr Hülsen
20		547.01	ÖPNV	Herr Hülsen
21		575.01	Tourismus	Herr Hülsen

**Zusammenstellung der Investitionen  
des Flecken Freiburg/Elbe**

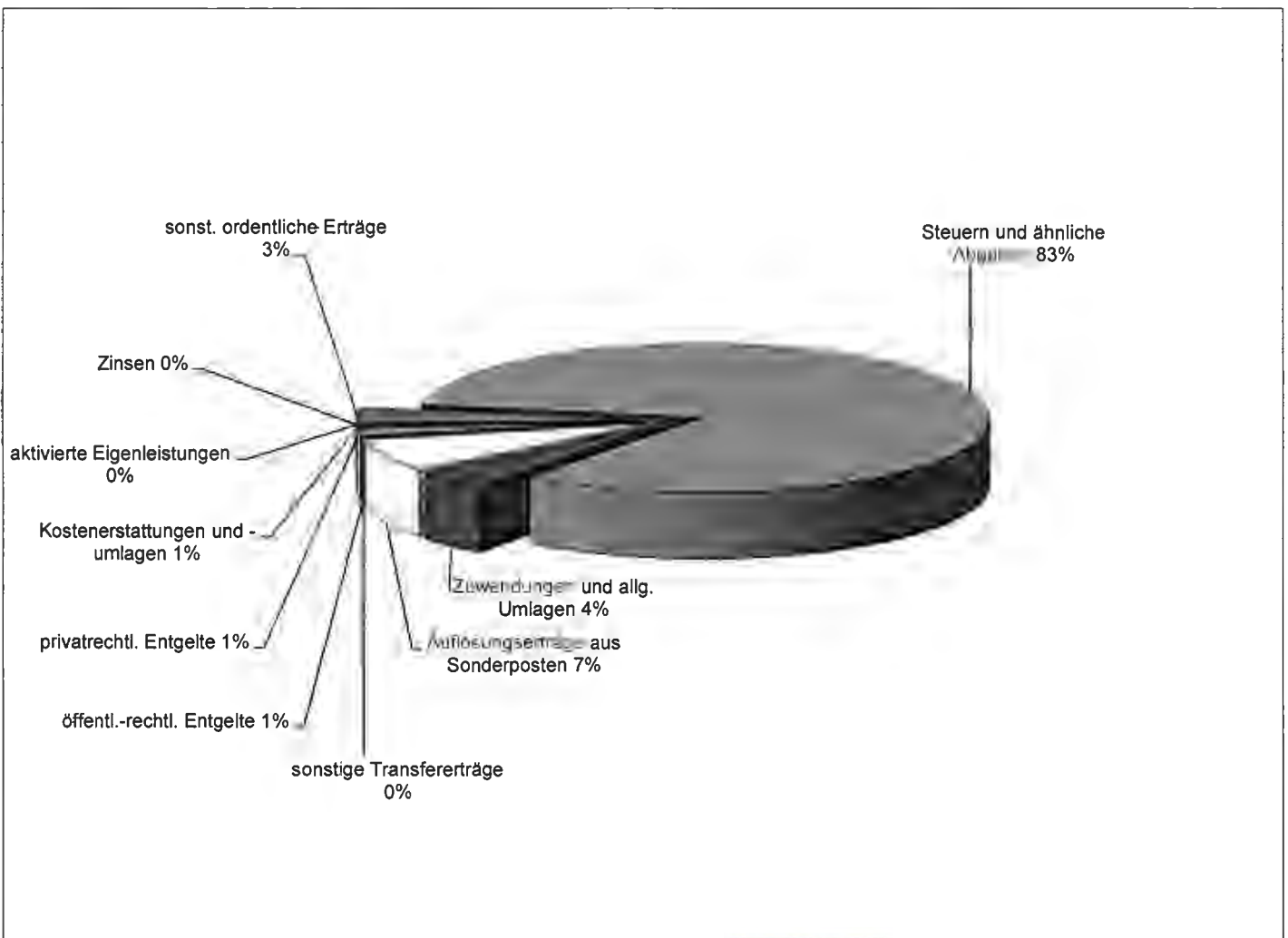
in Tsd. EUR

Teilhaushalt	Produkt Maßnahme	Haushaltsjahr			
		2020	2021	2022	2023
<b>Verwaltungsleitung</b>	<b>Wirtschaftsförderung</b>				
	Breitbandversorgung	91,8			
<b>Fachbereich III</b>	<b>Grundst.- u. Gebäudemanagement</b>				
	Gestaltung von Spielplätzen	20,0			
	Errichtung von Freizeitplätzen		100		
	/i. Zuwendung Land		-60		
<b>Auszahlungen:</b>		<b>111,8</b>	<b>100,0</b>	<b>0,0</b>	<b>0,0</b>
<b>Einzahlungen:</b>		<b>0,0</b>	<b>-60,0</b>	<b>0,0</b>	<b>0,0</b>

## Übersicht über die Erträge des Ergebnishaushaltes

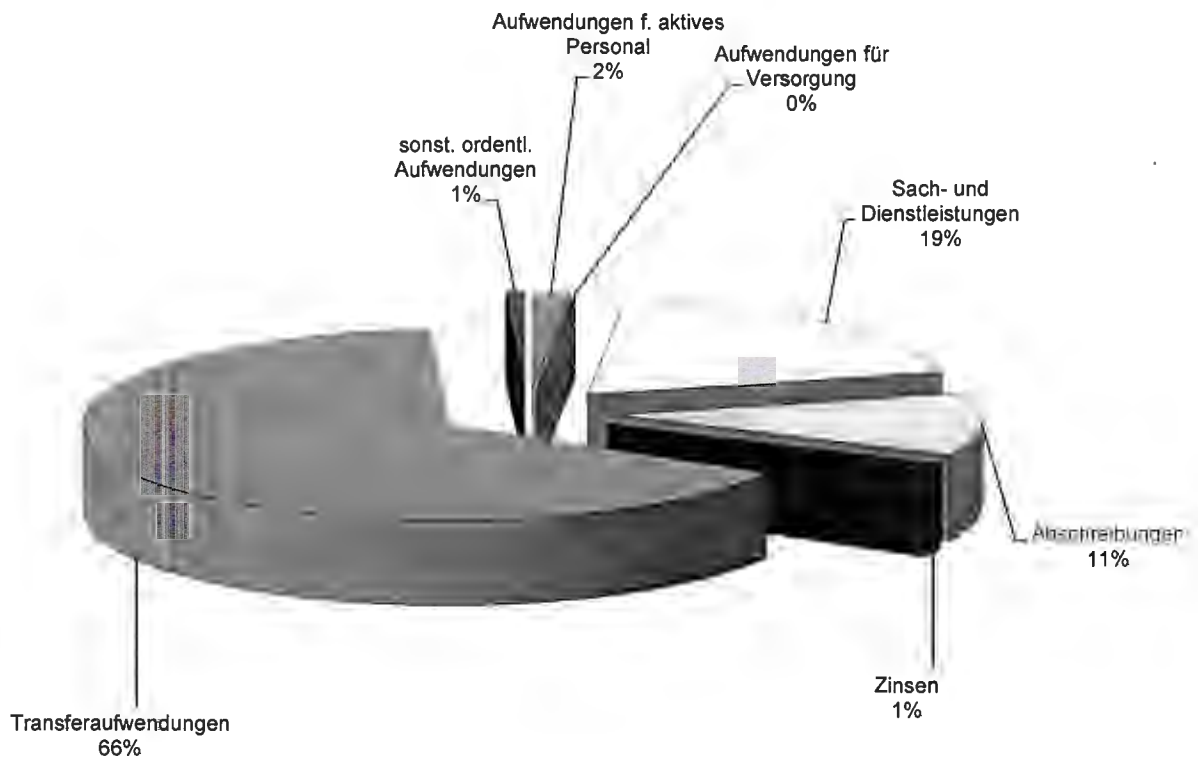
Steuern und ähnliche Abgaben	1.364.500,00 €
Zuwendungen und allg. Umlagen	69.100,00 €
Auflösungserträge aus Sonderposten	117.700,00 €
sonstige Transfererträge	- €
öffentl.-rechtl. Entgelte	9.800,00 €
privatrechtl. Entgelte	19.200,00 €
Kostenerstattungen und -umlagen	14.000,00 €
Zinsen	2.000,00 €
aktivierte Eigenleistungen	- €
sonst. ordentliche Erträge	<u>57.000,00 €</u>

**1.653.300,00 €**



## Übersicht über die Aufwendungen des Ergebnishaushaltes

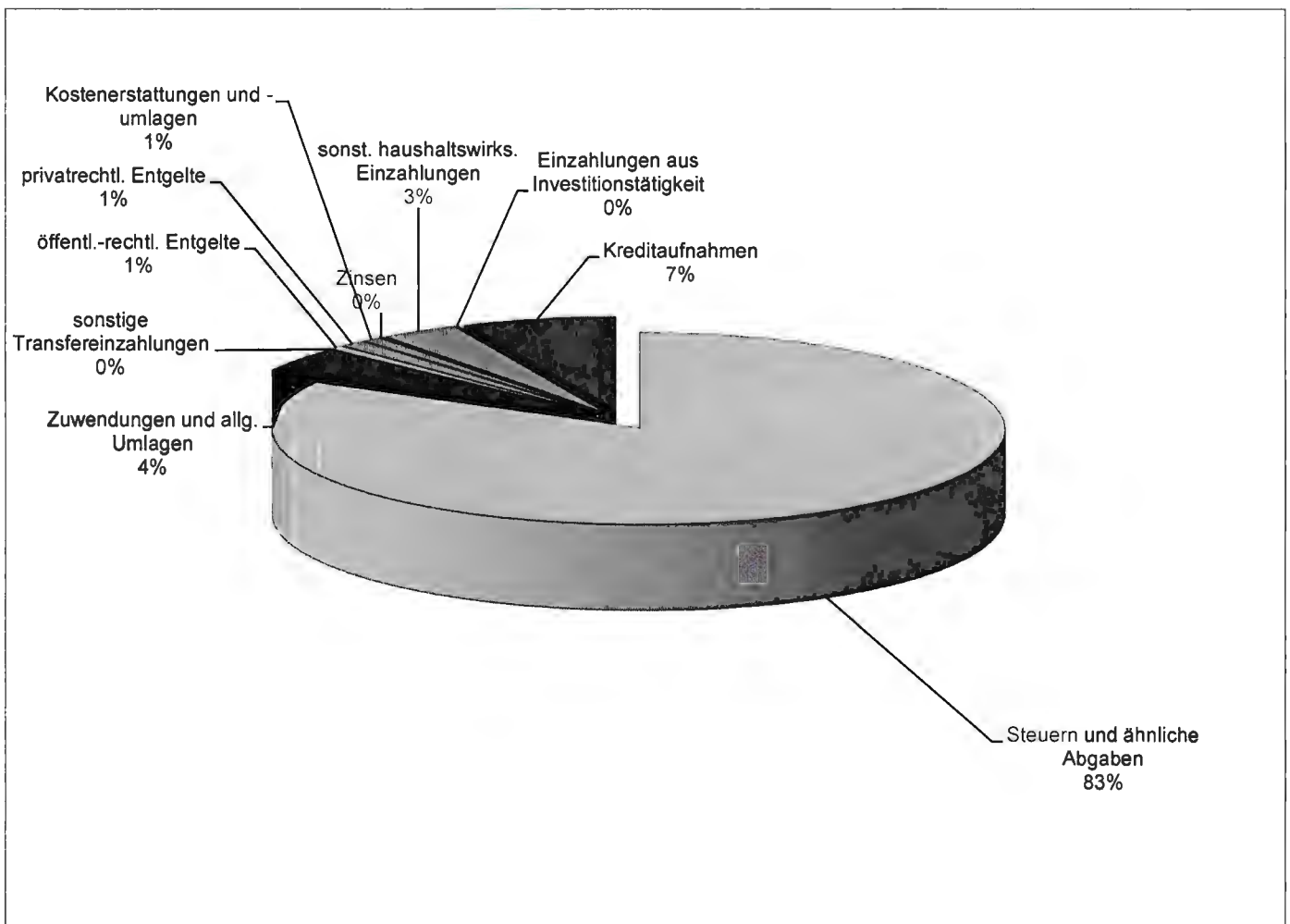
Aufwendungen f. aktives Personal	27.500,00 €
Aufwendungen für Versorgung	- €
Sach- und Dienstleistungen	316.200,00 €
Abschreibungen	175.600,00 €
Zinsen	24.600,00 €
Transferaufwendungen	1.070.800,00 €
sonst. ordentl. Aufwendungen	<u>14.300,00 €</u>
	<b>1.629.000,00 €</b>



## Übersicht über die Einzahlungen des Finanzhaushaltes

Steuern und ähnliche Abgaben	1.364.500,00 €
Zuwendungen und allg. Umlagen	69.100,00 €
sonstige Transfereinzahlungen	- €
öffentl.-rechtl. Entgelte	9.800,00 €
privatrechtl. Entgelte	19.200,00 €
Kostenerstattungen und -umlagen	14.000,00 €
Zinsen	2.000,00 €
sonst. haushaltswirks. Einzahlungen	57.000,00 €
Einzahlungen aus Investitionstätigkeit	- €
Kreditaufnahmen	<u>111.800,00 €</u>

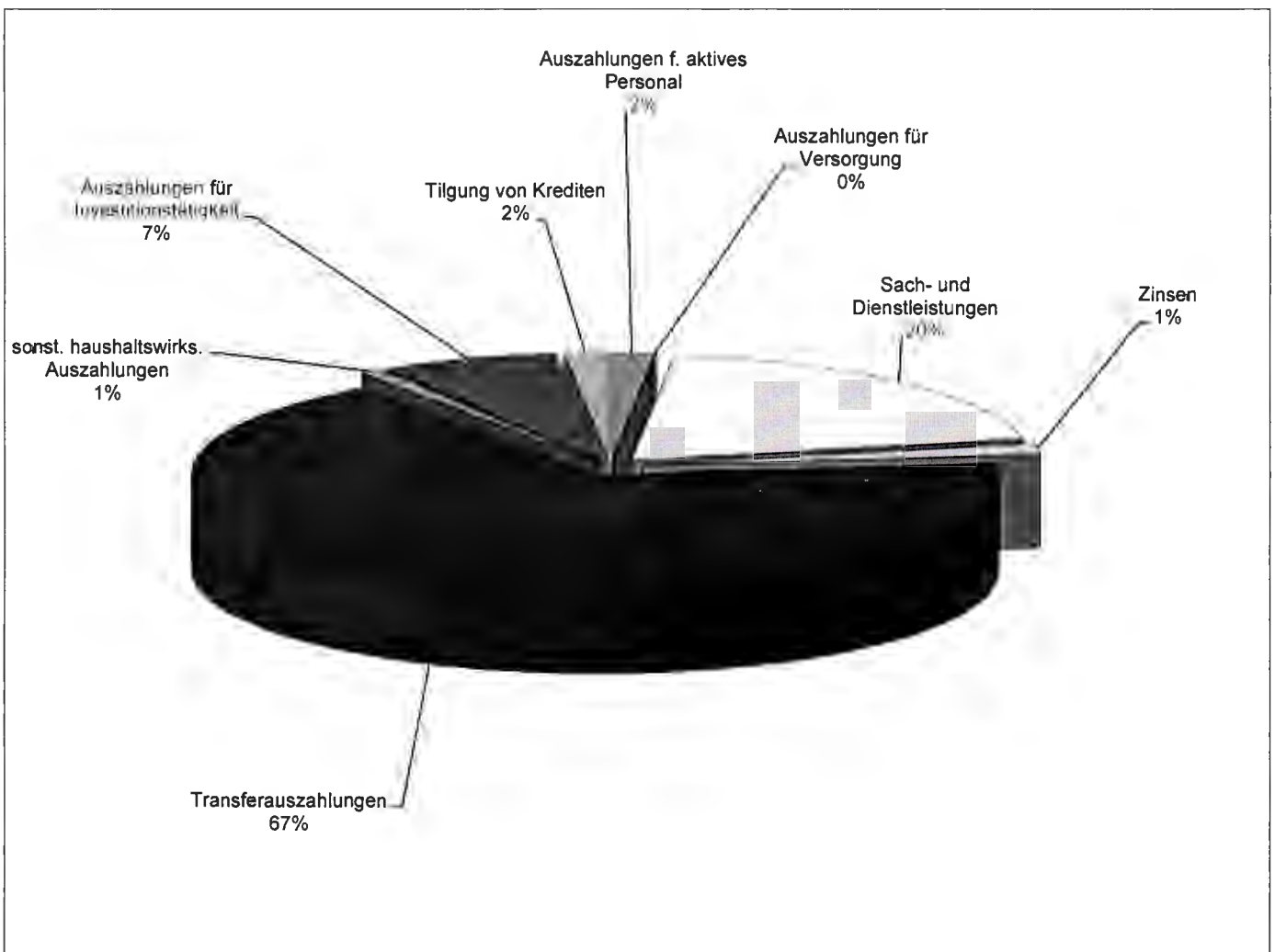
1.647.400,00 €



## Übersicht über die Auszahlungen des Finanzhaushaltes

Auszahlungen f. aktives Personal	27.500,00 €
Auszahlungen für Versorgung	- €
Sach- und Dienstleistungen	316.200,00 €
Zinsen	24.600,00 €
Transferauszahlungen	1.070.800,00 €
sonst. haushaltswirks. Auszahlungen	14.300,00 €
Auszahlungen für Investitionstätigkeit	111.800,00 €
Tilgung von Krediten	<u>27.500,00 €</u>

1.592.700,00 €



**Übersicht über die Entwicklung der wesentlichen Erträge und Aufwendungen seit 2011**

<b>Einnahmeart</b>	<b>2011</b>	<b>2012</b>	<b>2013</b>	<b>2014</b>	<b>2015</b>	<b>2016</b>	<b>2017</b>	<b>2018</b>	<b>2019 vorläufig</b>	<b>2020</b>
Grundsteuer A	39.713 €	39.494 €	38.259 €	39.197 €	39.516 €	37.842 €	39.226 €	40.284 €	40.449 €	40.000 €
Grundsteuer B	228.866 €	229.772 €	235.393 €	236.826 €	236.951 €	237.799 €	237.157 €	242.159 €	243.493 €	240.500 €
Gewerbsteuer	195.587 €	184.643 €	288.551 €	265.092 €	208.206 €	281.739 €	412.126 €	435.100 €	376.331 €	338.000 €
Einkommenssteueranteil	449.194 €	484.305 €	516.572 €	554.678 €	576.298 €	593.812 €	633.186 €	617.090 €	650.016 €	654.700 €
Umsatzsteueranteil	40.563 €	41.395 €	41.911 €	42.791 €	48.475 €	49.980 €	62.163 €	78.412 €	86.836 €	76.300 €
Vergnügungssteuer	0 €	0 €	0 €	0 €	0 €	0 €	1.679 €	3.008 €	2.099 €	1.000 €
Hundesteuer	9.784 €	13.468 €	14.277 €	14.540 €	14.744 €	14.378 €	14.382 €	14.503 €	14.210 €	14.000 €
Zuwsg SG § 6 II FAG	39.003 €	43.178 €	53.805 €	62.362 €	63.942 €	71.028 €	71.417 €	61.155 €	74.443 €	64.100 €
Konzessionsabgabe	70.420 €	58.053 €	54.228 €	60.309 €	47.710 €	59.738 €	54.061 €	57.278 €	55.764 €	57.000 €
<b>Zwischensumme:</b>	<b>1.073.130 €</b>	<b>1.094.308 €</b>	<b>1.242.996 €</b>	<b>1.275.794 €</b>	<b>1.235.842 €</b>	<b>1.346.316 €</b>	<b>1.525.397 €</b>	<b>1.548.989 €</b>	<b>1.543.641 €</b>	<b>1.485.600 €</b>
./. Gew.St.Umlage	34.227 €	30.896 €	49.541 €	44.737 €	35.549 €	48.667 €	68.876 €	70.318 €	65.182 €	29.300 €
<b>bereinigte Einnahmen</b>	<b>1.038.903 €</b>	<b>1.063.412 €</b>	<b>1.193.455 €</b>	<b>1.231.057 €</b>	<b>1.200.293 €</b>	<b>1.297.649 €</b>	<b>1.456.521 €</b>	<b>1.478.671 €</b>	<b>1.478.459 €</b>	<b>1.456.300 €</b>

./. Ausgaben										
Kreisumlage	430.722 €	432.286 €	493.381 €	468.784 €	491.086 €	462.119 €	574.130 €	584.160 €	559.080 €	560.300 €
Samtgemeindeumlage	376.326 €	362.358 €	386.835 €	387.372 €	403.040 €	394.799 €	450.859 €	462.036 €	456.428 €	414.700 €
Zinsen Liquiditätskredit	7.271 €	8.034 €	12.233 €	19.899 €	19.263 €	19.437 €	10.283 €	7.391 €	5.527 €	10.000 €
Zinsen Investitionskredite	6.268 €	8.751 €	10.013 €	15.955 €	16.657 €	15.923 €	15.164 €	14.328 €	13.458 €	12.600 €
<b>bleiben Einnahmen</b>	<b>218.316 €</b>	<b>251.983 €</b>	<b>290.993 €</b>	<b>339.047 €</b>	<b>270.247 €</b>	<b>405.371 €</b>	<b>406.085 €</b>	<b>410.756 €</b>	<b>443.966 €</b>	<b>458.700 €</b>

## Übersicht über den voraussichtlichen Stand der Schulden

Übersicht gem. § 1 Abs. 2 Nr. 6 KomHKVO

<b>Art der Schulden</b>	Stand zu Beginn des Vor- jahres  1000 Euro	Voraus- sichtlicher Stand zu Beginn des Haushalts- jahres  1000 Euro
1	2	3
1. Geldschulden aus 1.1 Anleihen 1.2 Verbindlichkeiten aus Krediten für Investitionstätigkeit 1.3 Liquiditätskrediten 1.4 sonstigen Geldschulden	441	413
2. Verbindlichkeiten aus kreditähnlichen Rechtsgeschäften		
3. Verbindlichkeiten aus Lieferungen und Leistungen		
4. Transferverbindlichkeiten	10	
5. Sonstige Verbindlichkeiten	137	56
<b>Schulden insgesamt</b>	<b>588</b>	<b>469</b>



**Übersicht über den Stand der Schulden am 01.01.2020 und den voraussichtlichen Stand am 31.12.2023**

							<b>2020</b>		
Nr.	Kreditinstitut	Zweck	Ursprungsbetrag	Zinssatz	Tilgung	Stand am 01.01.2020	Zinsen	Tilgung	Stand am 31.12.2020
1	DZHyp Hamburg	Städtebauförd./Ausgleich VMH	72.800,00 €	3,83%	3,00%	32.834,86 €	1.222,01	3.750,23	29.084,63 €
2	Kreisparkasse Stade	Umbau Hauptstr./Städtebauf.	138.144,55 €	4,35%	3,00%	93.577,26 €	3.970,66	6.182,98	87.394,28 €
3	KfW	Städtebauförderung	63.300,00 €	2,10%	3,33%	56.337,00 €	1.163,14	2.532,00	53.805,00 €
4	KfW	Städtebauförderung	59.400,00 €	1,60%	3,33%	54.054,00 €	850,61	2.376,00	51.678,00 €
5	Kreissparkasse Stade	Städtebauförderung, Hauptstraße	252.401,14 €	3,12%	5,00%	176.680,66 €	5.364,78	12.620,08	164.060,58 €
6	Bedarf 2020	Breitbandversorgung	111.800,00 €	3,00%	4,50%				111.800,00 €
7									
		Summe	<b>697.845,69 €</b>			<b>413.483,78 €</b>	<b>12.571,20 €</b>	<b>27.461,29 €</b>	<b>497.822,49 €</b>

Ew	1.861								
<b>Verschuldung pro Einwohner</b>						<b>222,18 €</b>			<b>267,50 €</b>

Übersicht über den Stand €										
	2021			2022			2023			
Nr.	Kreditinstitut	Zinsen	Tilgung	Stand am 31.12.2021	Zinsen	Tilgung	Stand am 31.12.2022	Zinsen	Tilgung	Stand am 31.12.2023
1	DZHyp Hamburg	1.077,00	3.895,24	25.189,39 €	926,39	4.045,85	21.143,54 €	769,94 €	4.202,30	16.941,24 €
2	Kreisparkasse Stade	3.697,28	6.456,36	80.937,92 €	3.411,82	6.741,82	74.196,10 €	3.113,72 €	7.039,92	67.156,18 €
3	KfW	1.109,97	2.532,00	51.273,00 €	1.056,79	2.532,00	48.741,00 €	1.003,63 €	2.532,00	46.209,00 €
4	KfW	812,59	2.376,00	49.302,00 €	774,58	2.376,00	46.926,00 €	736,57 €	2.376,00	44.550,00 €
5	Kreissparkasse Stade	4.971,03	12.620,08	151.440,50 €	4.577,30	12.620,08	138.820,42 €	4.183,54 €	12.620,08	126.200,34 €
6	Bedarf 2020	3.354,00	5.031,00	106.769,00 €	3.203,07	5.031,00	101.738,00 €	3.052,14	5.031,00	96.707,00 €
7										
		<b>15.021,87 €</b>	<b>32.910,68 €</b>	<b>464.911,81 €</b>	<b>13.949,95 €</b>	<b>33.346,75 €</b>	<b>431.565,06 €</b>	<b>12.859,54 €</b>	<b>33.801,30 €</b>	<b>397.763,76 €</b>

Ew	1.861									
<b>Verschuldung pro Einwohner</b>				<b>249,82 €</b>			<b>231,90 €</b>			<b>213,74 €</b>

**Übersicht  
über die aus Verpflichtungsermächtigungen voraussichtlich  
fällig werdenden Auszahlungen**

Übersicht gem. § 1 Abs. 2 Nr. 5 KomHKVO

<b>Verpflichtungsermächtigungen im Haushaltsplan des Jahres</b>	<b>Voraussichtlich fällig werdende Auszahlungen</b>			
	<b>2020 Euro</b>	<b>2021 Euro</b>	<b>2022 Euro</b>	<b>2023 Euro</b>
<b>1</b>	<b>2</b>	<b>3</b>	<b>4</b>	<b>5</b>
2020				
2019				
<b>Insgesamt</b>	<b>0 €</b>	<b>0 €</b>	<b>0 €</b>	<b>0 €</b>
Nachrichtlich: in der mittelfristigen Finanzplanung vorgesehene Kreditaufnahmen für Investitionstätigkeit	111.800 €			

### Schlussbilanz des Flecken Freiburg/Elbe zum 31.12.2018

AKTIVA	Vorjahr -Euro-	Haushaltsjahr -Euro-	PASSIVA	Vorjahr -Euro-	Haushaltsjahr -Euro-
1. Immaterielles Vermögen	480.625,03	461.584,50	1. Nettoposition		
2. Sachvermögen	3.637.470,21	3.477.408,77	1.1 Basis-Reinvermögen	1.374.417,72	1.433.942,23
3. Finanzvermögen	59.556,03	8.044,24	1.2 Rücklagen	0,00	0,00
4. Liquide Mittel	0,00	0,00	1.3 Jahresergebnis	-153.735,71	-87.403,12
5. Aktive Rechnungsabgrenzung	0,00	0,00	1.4 Sonderposten	2.114.411,04	1.952.303,05
			2. Schulden		
			2.1 Geldschulden		
			davon		
			2.1.1 Liquiditätskredite	184.060,65	0,00
			2.1.2 Geldschulden (ohne Liquiditätskredite)	467.218,41	440.543,65
			2.2. Verbindlichkeiten aus kreditähnlichen Rechtsgeschäften	0,00	0,00
			2.3. Verbindlichkeiten aus Lieferungen und Leistungen	7.244,24	0,00
			2.4. Transferverbindlichkeiten	23.223,54	10.098,32
			2.5. Sonstige Verbindlichkeiten	17.847,88	136.928,51
			3. Rückstellungen	142.745,00	59.965,00
			4. Passive Rechnungsabgrenzung	218,50	659,87
<b>Bilanzsumme</b>	<b>4.177.651,27</b>	<b>3.947.037,51</b>	<b>Bilanzsumme</b>	<b>4.177.651,27</b>	<b>3.947.037,51</b>

## Erläuterungen zu den Positionen des Ergebnisplanes bzw. der Teilergebnispläne

<b>Bezeichnung</b>	<b>Inhalt</b>
<b>Ordentliche Erträge</b>	
1 <u>Steuern und ähnliche Abgaben</u>	Grund- und Gewerbesteuer, Anteil an Einkommen-/ Umsatzsteuer, Hundesteuer, Vergnügungssteuer
2 <u>Zuwendungen und allgem. Umlagen</u>	Schlüsselzuweisungen, Zuweisungen für lfd. Zwecke, Samtgemeindeumlage
3 <u>Auflösungserträge aus Sonderposten</u>	Erträge aus zeitanteiliger abschreibungsparalleler Auflösung von erhaltenen Inv.-zuwendungen und Beiträgen
4 <u>Sonstige Transfererträge</u>	Ersatz von sozialen Leistungen, Schuldendiensthilfen
5 <u>Öffentlich-rechtliche Entgelte</u>	Verwaltungs- und Benutzungsgebühren
6 <u>Privatrechtliche Entgelte</u>	Mieten und Pachten, Erträge aus Verkauf
7 <u>Kostenerstattungen und Kostenumlagen</u>	Ersatz für Aufwendungen, die eine Stelle für eine andere erbracht hat (Erstattung von Bund, Land, Landkreis, Gemeinden oder Privat)
8 <u>Zinsen und ähnliche Finanzerträge</u>	Zinserträge, Gewinnbeteiligungen
9 <u>aktivierte Eigenleistungen</u>	Neutralisierung der Aufwendungen im Ergebnishaushalt für selbst erstellte Vermögensgegenstände des Anlagevermögens
10 <u>Bestandsveränderungen</u>	Veränderungen im Bestand an fertigen oder unfertigen Erzeugnissen (nur bei Lagerhaltung)
11 <u>Sonstige ordentliche Erträge</u>	Konzessionsabgabe, Bußgelder
12 <u>Summe ordentliche Erträge</u>	Summe 1-11

## **Ordentliche Aufwendungen**

13 <u>Personalaufwendungen</u>	Gehälter, Vergütungen, Beiträge zu Versorgungskassen, Sozialversicherung, Beihilfen für Beamte, Arbeitnehmer, sonstige Beschäftigte
14 <u>Versorgungsaufwendungen</u>	Ruhegehälter, Hinterbliebenenbezüge
15 <u>Aufwendungen für Sach- und Dienstleistungen</u>	Unterhaltung u. Bewirtschaftung der Grundstücke und bauliche Anlagen, bewegl. Vermögen, Mieten und Pachten, Fahrzeughaltung
16 <u>Abschreibungen</u>	Werteverzehr der immateriellen Vermögensgegenstände und Sachanlagen
17 <u>Zinsen und ähnliche Aufwendungen</u>	Zins- u. Kreditbeschaffungsaufwand
18 <u>Transferaufwendungen</u>	Zuwendungen für lfd. Zwecke, Kreisumlage, Gewerbesteuerumlage
19 <u>sonstige ordentliche Aufwendungen</u>	Geschäftsaufwendungen, Aus- und Fortbildung, Versicherungen, Verfügungsmittel
20 <u>Summe ordentliche Aufwendungen</u>	Summe 13-19



## Haushaltsplan 2020

**Gesamtfinanzhaushalt**

Flecken Freiburg/Elbe

	Bezeichnung	Ergebnis 2018	Ansatz 2019	Ansatz 2020	Plan 2021	Plan 2022	Plan 2023
	<b>Einzahlungen aus lfd. Verwaltungstätigkeit</b>						
	1. Steuern und ähnliche Abgaben	1.431.681,75	1.338.900,00	1.364.500,00	1.386.200,00	1.408.200,00	1.430.500,00
	2. Zuwendungen und allgemeine Umlagen (außer für Investitionstätigkeit)	67.165,33	77.000,00	69.100,00	85.000,00	84.900,00	83.800,00
	3. sonstige Transfereinzahlungen						
	4. öffentl.-rechtl. Entgelte (außer Beitr. u. ähnl. Entgelte f. Inv.-Tätigkeit)	11.148,42	9.100,00	9.800,00	9.800,00	9.800,00	9.800,00
	5. privatrechtliche Entgelte (außer für Investitionstätigkeit)	20.630,08	21.900,00	19.200,00	21.900,00	21.900,00	21.900,00
	6. Kostenerstattungen und Kostenumlagen (außer für Investitionstätigkeit)	21.216,94	14.500,00	14.000,00	14.000,00	14.000,00	14.000,00
	7. Zinsen und ähnliche Einzahlungen	2.246,65	2.000,00	2.000,00	2.000,00	2.000,00	2.000,00
	8. Einz. a. d. Veräußerung geringwert. VermGG						
	9. sonstige haushaltswirksame Einzahlungen	57.383,66	57.800,00	57.000,00	57.000,00	57.000,00	57.000,00
	<b>10. = Summe d. Einz. aus lfd. Verwaltungstätigkeit</b>	<b>1.611.472,83</b>	<b>1.521.200,00</b>	<b>1.535.600,00</b>	<b>1.575.900,00</b>	<b>1.597.800,00</b>	<b>1.619.000,00</b>
	<b>Auszahlungen aus lfd. Verwaltungstätigkeit</b>						
	11. Personalauszahlungen	11.780,32	13.600,00	27.500,00	27.900,00	28.400,00	28.800,00
	12. Versorgungsauszahlungen						
	13. Auszahlungen für Sach- und Dienstl. und für geringwert. Vermögensgegenstände	284.319,09	296.600,00	316.200,00	288.700,00	268.700,00	268.700,00
	14. Zinsen und ähnliche Auszahlungen	21.869,01	31.500,00	24.600,00	27.100,00	26.000,00	24.900,00
	15. Transferauszahlungen (außer für Investitionstätigkeit)	1.179.440,66	1.144.900,00	1.070.800,00	1.127.100,00	1.141.300,00	1.148.600,00
	16. sonstige haushaltswirksame Auszahlungen	16.046,17	14.700,00	14.300,00	13.100,00	12.300,00	12.300,00
	<b>17. = Summe d. Ausz. aus lfd. Verwaltungstätigkeit</b>	<b>1.513.455,25</b>	<b>1.501.300,00</b>	<b>1.453.400,00</b>	<b>1.483.900,00</b>	<b>1.476.700,00</b>	<b>1.483.300,00</b>
	<b>18. Saldo aus lfd. Verwaltungstätigkeit</b>	<b>98.017,58</b>	<b>19.900,00</b>	<b>82.200,00</b>	<b>92.000,00</b>	<b>121.100,00</b>	<b>135.700,00</b>
	<b>Einzahlungen für Investitionstätigkeit</b>						
	19. Zuwendungen für Investitionstätigkeit	-2.665,09			60.000,00		
	20. Beiträge u.ä. Entgelte für Investitionstätigk.						
	21. Veräußerung von Sachvermögen						
	22. Veräußerung von Finanzvermögensanlagen						
	23. sonstige Investitionstätigkeit						
	<b>24. = Summe d. Einz. aus Investitionstätigkeit</b>	<b>-2.665,09</b>			<b>60.000,00</b>		
	<b>Auszahlungen für Investitionstätigkeit</b>						
	25. Erwerb von Grundstücken und Gebäuden						
	26. Baumaßnahmen						
	27. Erwerb von beweglichem Sachvermögen			20.000,00	100.000,00		
	28. Erwerb von Finanzvermögensanlagen						
	29. Aktivierbare Zuwendungen		91.800,00	91.800,00			
	30. sonstige Investitionstätigkeit						
	<b>31. = Summe d. Ausz. für Investitionstätigkeit</b>		<b>91.800,00</b>	<b>111.800,00</b>	<b>100.000,00</b>		
	<b>32. Saldo aus Investitionstätigkeit</b>	<b>-2.665,09</b>	<b>-91.800,00</b>	<b>-111.800,00</b>	<b>-40.000,00</b>		
	<b>33. Finanzmittel-Überschuss/-Fehlbetrag</b>	<b>95.352,49</b>	<b>-71.900,00</b>	<b>-29.600,00</b>	<b>52.000,00</b>	<b>121.100,00</b>	<b>135.700,00</b>



## Haushaltsplan 2020

### Gesamtfinanzhaushalt

Flecken Freiburg/Elbe

	Bezeichnung	Ergebnis 2018	Ansatz 2019	Ansatz 2020	Plan 2021	Plan 2022	Plan 2023
	<b>Ein-, Auszahlungen aus Finanzierungstätigkeit</b>						
	34. Einz.; Aufn. v. Kred. u. inn. Darl. f. Inv.		91.800,00	111.800,00			
	35. Ausz.; Tilg. v. Kred. u. Rückz. v. inn. Darl.	26.674,76	29.100,00	27.500,00	33.000,00	33.400,00	33.900,00
	<b>36. Saldo aus Finanzierungstätigkeit</b>	<b>-26.674,76</b>	<b>62.700,00</b>	<b>84.300,00</b>	<b>-33.000,00</b>	<b>-33.400,00</b>	<b>-33.900,00</b>
	<b>37. Finanzmittelveränderung</b>	<b>68.677,73</b>	<b>-9.200,00</b>	<b>54.700,00</b>	<b>19.000,00</b>	<b>87.700,00</b>	<b>101.800,00</b>

## Haushaltsplan 2020

**Teilergebnishaushalt Verwaltungsleitung/Stabsstellen**

Flecken Freiburg/Elbe

Nr.	Bezeichnung	Ergebnis 2018	Ansatz 2019	Ansatz 2020	Plan 2021	Plan 2022	Plan 2023
<b>000</b>	<b>Ordentliche Erträge</b>						
010	1. Steuern und ähnliche Abgaben						
020	2. Zuwendungen und allgemeine Umlagen (außer für Investitionstätigkeit)						
030	3. Auflösungserträge aus Sonderposten						
040	4. sonstige Transfererträge						
050	5. öffentlich-rechtliche Entgelte (außer Beiträgen u.ä. Entgelten f. Inv.-Tät.)						
060	6. privatrechtliche Entgelte						
070	7. Kostenerstattungen und Kostenumlagen						
080	8. Zinsen und ähnliche Finanzerträge						
090	9. aktivierungsfähige Eigenleistungen						
100	10. Bestandsveränderungen						
110	11. sonstige ordentliche Erträge						
<b>120</b>	<b>12. = Summe ordentliche Erträge</b>						
<b>130</b>	<b>Ordentliche Aufwendungen</b>						
131	13. Personalaufwendungen						
140	14. Versorgungsaufwendungen						
150	15. Aufwendungen für Sach- und Dienstleistungen	520,63	1.800,00	1.800,00	1.800,00	1.800,00	1.800,00
160	16. Abschreibungen		2.000,00	4.000,00	4.000,00	4.000,00	4.000,00
170	17. Zinsen und ähnliche Aufwendungen						
180	18. Transferaufwendungen						
190	19. sonstige ordentliche Aufwendungen	73,09	1.000,00	1.000,00	1.000,00	1.000,00	1.000,00
<b>200</b>	<b>20. = Summe ordentliche Aufwendungen</b>	<b>593,72</b>	<b>4.800,00</b>	<b>6.800,00</b>	<b>6.800,00</b>	<b>6.800,00</b>	<b>6.800,00</b>
<b>210</b>	<b>21. = ordentliches Ergebnis</b>	<b>-593,72</b>	<b>-4.800,00</b>	<b>-6.800,00</b>	<b>-6.800,00</b>	<b>-6.800,00</b>	<b>-6.800,00</b>
220	22. außerordentliche Erträge						
230	23. außerordentliche Aufwendungen						
<b>240</b>	<b>24. außerordentliches Ergebnis</b>						
<b>250</b>	<b>25. Jahresergebnis</b>	<b>-593,72</b>	<b>-4.800,00</b>	<b>-6.800,00</b>	<b>-6.800,00</b>	<b>-6.800,00</b>	<b>-6.800,00</b>
260	26. Erträge aus internen Leistungsbeziehungen						
270	27. Aufwendungen aus internen Leistungsbeziehungen						
<b>280</b>	<b>28. Saldo aus internen Leistungsbeziehungen</b>						
<b>290</b>	<b>29. Erg. unter Berücks. d. internen Leistungsbez.</b>	<b>-593,72</b>	<b>-4.800,00</b>	<b>-6.800,00</b>	<b>-6.800,00</b>	<b>-6.800,00</b>	<b>-6.800,00</b>

## Haushaltsplan 2020

<b>Teilfinanzhaushalt Verwaltungsleitung/Stabsstellen</b>							
Flecken Freiburg/Elbe							
Nr.	Bezeichnung	Ergebnis 2018	Ansatz 2019	Ansatz 2020	Plan 2021	Plan 2022	Plan 2023
	<b>Einzahlungen aus laufender Verwaltungstätigkeit</b>						
<b>10</b>	<b>= Summe d. Einz. aus lfd. Verwaltungstätigkeit</b>						
	<b>Auszahlungen aus laufender Verwaltungstätigkeit</b>						
<b>17</b>	<b>= Summe d. Ausz. aus lfd. Verwaltungstätigkeit</b>	<b>-593,72</b>	<b>-2.800,00</b>	<b>-2.800,00</b>	<b>-2.800,00</b>	<b>-2.800,00</b>	<b>-2.800,00</b>
<b>18</b>	<b>Saldo aus lfd. Verwaltungstätigkeit (S. Einz. abz. S. Ausz. aus lfd. Verw.tät.)</b>	<b>-593,72</b>	<b>-2.800,00</b>	<b>-2.800,00</b>	<b>-2.800,00</b>	<b>-2.800,00</b>	<b>-2.800,00</b>
	<b>Einzahlungen für Investitionstätigkeit</b>						
19	Zuwendungen für Investitionstätigkeit						
20	Beiträge u.ä. Entgelte für Investitionstätigk.						
21	Veräußerung von Sachvermögen						
22	Veräußerung von Finanzvermögensanlagen						
23	sonstige Investitionstätigkeit						
<b>24</b>	<b>= Summe d. Einz. für Investitionstätigkeit</b>						
	<b>Auszahlungen für Investitionstätigkeit</b>						
25	Erwerb von Grundstücken und Gebäuden						
26	Baumaßnahmen						
27	Erwerb von beweglichem Sachvermögen						
28	Erwerb von Finanzvermögensanlagen						
29	Aktivierbare Zuwendungen		-91.800,00	-91.800,00			
30	sonstige Investitionstätigkeit						
<b>31</b>	<b>= Summe d. Ausz. für Investitionstätigkeit</b>		<b>-91.800,00</b>	<b>-91.800,00</b>			
<b>32</b>	<b>Saldo aus Investitionstätigkeit (S. Einz. abz. S. Ausz. aus lfd. Inv.-tät.)</b>		<b>-91.800,00</b>	<b>-91.800,00</b>			
<b>33</b>	<b>Finanzmittel-Überschuss/-Fehlbetrag (Summe 18 und 32)</b>	<b>-593,72</b>	<b>-94.600,00</b>	<b>-94.600,00</b>	<b>-2.800,00</b>	<b>-2.800,00</b>	<b>-2.800,00</b>
	<b>Ein-, Auszahlungen aus Finanzierungstätigkeit</b>						
34	Einz.; Aufn. v. Kred. u. inneren Darl.						
35	Ausz.; Tilg. v. Kred. u. Rückz. v. inn. Darl.						
<b>36</b>	<b>Saldo aus Finanzierungstätigkeit</b>						
<b>37</b>	<b>Finanzmittelveränderung (Summe 33 und 36)</b>	<b>-593,72</b>	<b>-94.600,00</b>	<b>-94.600,00</b>	<b>-2.800,00</b>	<b>-2.800,00</b>	<b>-2.800,00</b>

## Haushaltsplan 2020

### Produktbeschreibung 11.1.01 Verwaltungssteuerung

Flecken Freiburg/Elbe

<b>Produktbereich</b>	11.	Innere Verwaltung
<b>Produktgruppe</b>	11.1	Verwaltungssteuerung und -service
<b>Produkt</b>	11.1.01	Verwaltungssteuerung

**Verantw. Personen** Herr von Holt

#### Kurzbeschreibung

Führung, Entwicklung und Überwachung der Verwaltung

#### Leistungen

Führung, Leitung und Steuerung der Geschäftsabläufe der gesamten Gemeindeverwaltung; Strategische Zielsetzung; Vertretung in den politischen Gremien;  
Repräsentation des Flecken Freiburg; Öffentlichkeitsarbeit; Antrags- und Beschlusskontrolle; Inhalt Homepage

#### Wesentliche Auftragsgrundlage

Bundes-, Landes- und Ortsrecht; Beschlüsse der politischen Gremien

#### Zielgruppen

EinwohnerInnen, Institutionen, politischen Gremien, MitarbeiterInnen der Gemeindeverwaltung

#### Grundsatzziele/Übergeord.Ziele

Wirtschaftliches, schnelles, bürgerorientiertes und rechtmäßiges Handeln der Verwaltung

#### Operationale Ziele

Gewährleistung eines reibungslosen, ordnungsgemäßen und effizienten Ablaufs der Verwaltungstätigkeiten, Erfüllung sämtlicher gemeindlicher Aufgaben

#### Mitwirkung von wem/für

alle Beschäftigten des Flecken Freiburg/Elbe, politische Gremien

## Haushaltsplan 2020

<b>Teilergebnishaushalt Produkt Verwaltungssteuerung</b>							
Flecken Freiburg/Elbe							
Nr.	Bezeichnung	Ergebnis 2018	Ansatz 2019	Ansatz 2020	Plan 2021	Plan 2022	Plan 2023
<b>000</b>	<b>Ordentliche Erträge</b>						
010	1. Steuern und ähnliche Abgaben						
020	2. Zuwendungen und allgemeine Umlagen (außer für Investitionstätigkeit)						
030	3. Auflösungserträge aus Sonderposten						
040	4. sonstige Transfererträge						
050	5. öffentlich-rechtliche Entgelte (außer Beiträgen u.ä. Entgelten f. Inv.-Tät.)						
060	6. privatrechtliche Entgelte						
070	7. Kostenerstattungen und Kostenumlagen						
080	8. Zinsen und ähnliche Finanzerträge						
090	9. aktivierungsfähige Eigenleistungen						
100	10. Bestandsveränderungen						
110	11. sonstige ordentliche Erträge						
<b>120</b>	<b>12. = Summe ordentliche Erträge</b>						
<b>130</b>	<b>Ordentliche Aufwendungen</b>						
131	13. Personalaufwendungen						
140	14. Versorgungsaufwendungen						
150	15. Aufwendungen für Sach- und Dienstleistungen	520,63	1.800,00	1.800,00	1.800,00	1.800,00	1.800,00
160	16. Abschreibungen						
170	17. Zinsen und ähnliche Aufwendungen						
180	18. Transferaufwendungen						
190	19. sonstige ordentliche Aufwendungen	73,09	1.000,00	1.000,00	1.000,00	1.000,00	1.000,00
<b>200</b>	<b>20. = Summe ordentliche Aufwendungen</b>	<b>593,72</b>	<b>2.800,00</b>	<b>2.800,00</b>	<b>2.800,00</b>	<b>2.800,00</b>	<b>2.800,00</b>
<b>210</b>	<b>21. = ordentliches Ergebnis</b>	<b>-593,72</b>	<b>-2.800,00</b>	<b>-2.800,00</b>	<b>-2.800,00</b>	<b>-2.800,00</b>	<b>-2.800,00</b>
220	22. außerordentliche Erträge						
230	23. außerordentliche Aufwendungen						
<b>240</b>	<b>24. außerordentliches Ergebnis</b>						
<b>250</b>	<b>25. Jahresergebnis</b>	<b>-593,72</b>	<b>-2.800,00</b>	<b>-2.800,00</b>	<b>-2.800,00</b>	<b>-2.800,00</b>	<b>-2.800,00</b>
260	26. Erträge aus internen Leistungsbeziehungen						
270	27. Aufwendungen aus internen Leistungsbeziehungen						
<b>280</b>	<b>28. Saldo aus internen Leistungsbeziehungen</b>						
<b>290</b>	<b>29. Erg. unter Berücks. d. internen Leistungsbez.</b>	<b>-593,72</b>	<b>-2.800,00</b>	<b>-2.800,00</b>	<b>-2.800,00</b>	<b>-2.800,00</b>	<b>-2.800,00</b>

## Haushaltsplan 2020

<b>Teilfinanzhaushalt Produkt Verwaltungssteuerung</b>							
Flecken Freiburg/Elbe							
Nr.	Bezeichnung	Ergebnis 2018	Ansatz 2019	Ansatz 2020	Plan 2021	Plan 2022	Plan 2023
	<b>Einzahlungen aus laufender Verwaltungstätigkeit</b>						
<b>10</b>	<b>= Summe d. Einz. aus lfd. Verwaltungstätigkeit</b>						
	<b>Auszahlungen aus laufender Verwaltungstätigkeit</b>						
<b>17</b>	<b>= Summe d. Ausz. aus lfd. Verwaltungstätigkeit</b>	<b>-593,72</b>	<b>-2.800,00</b>	<b>-2.800,00</b>	<b>-2.800,00</b>	<b>-2.800,00</b>	<b>-2.800,00</b>
<b>18</b>	<b>Saldo aus lfd. Verwaltungstätigkeit (S. Einz. abz. S. Ausz. aus lfd. Verw.tät.)</b>	<b>-593,72</b>	<b>-2.800,00</b>	<b>-2.800,00</b>	<b>-2.800,00</b>	<b>-2.800,00</b>	<b>-2.800,00</b>
	<b>Einzahlungen für Investitionstätigkeit</b>						
19	Zuwendungen für Investitionstätigkeit						
20	Beiträge u.ä. Entgelte für Investitionstätigk.						
21	Veräußerung von Sachvermögen						
22	Veräußerung von Finanzvermögensanlagen						
23	sonstige Investitionstätigkeit						
<b>24</b>	<b>= Summe d. Einz. für Investitionstätigkeit</b>						
	<b>Auszahlungen für Investitionstätigkeit</b>						
25	Erwerb von Grundstücken und Gebäuden						
26	Baumaßnahmen						
27	Erwerb von beweglichem Sachvermögen						
28	Erwerb von Finanzvermögensanlagen						
29	Aktivierbare Zuwendungen						
30	sonstige Investitionstätigkeit						
<b>31</b>	<b>= Summe d. Ausz. für Investitionstätigkeit</b>						
<b>32</b>	<b>Saldo aus Investitionstätigkeit (S. Einz. abz. S. Ausz. aus lfd. Inv.-tät.)</b>						
<b>33</b>	<b>Finanzmittel-Überschuss/-Fehlbetrag (Summe 18 und 32)</b>	<b>-593,72</b>	<b>-2.800,00</b>	<b>-2.800,00</b>	<b>-2.800,00</b>	<b>-2.800,00</b>	<b>-2.800,00</b>
	<b>Ein-, Auszahlungen aus Finanzierungstätigkeit</b>						
34	Einz.; Aufn. v. Kred. u. inneren Darl.						
35	Ausz.; Tilg. v. Kred. u. Rückz. v. inn. Darl.						
<b>36</b>	<b>Saldo aus Finanzierungstätigkeit</b>						
<b>37</b>	<b>Finanzmittelveränderung (Summe 33 und 36)</b>	<b>-593,72</b>	<b>-2.800,00</b>	<b>-2.800,00</b>	<b>-2.800,00</b>	<b>-2.800,00</b>	<b>-2.800,00</b>

## Haushaltsplan 2020

<b>Produktbeschreibung 57.1.01 Wirtschaftsförderung</b>		
Flecken Freiburg/Elbe		
<b>Produktbereich</b>	57.	Wirtschaft und Tourismus
<b>Produktgruppe</b>	57.1	Wirtschaftsförderung
<b>Produkt</b>	57.1.01	Wirtschaftsförderung
<b>Verantw. Personen</b>	Herr von Holt	
<b>Kurzbeschreibung</b>		
Entwicklung und Förderung des Wirtschaftsstandortes		
<b>Leistungen</b>		
<ul style="list-style-type: none"><li>- Betreuung und Unterstützung heimischer und sich neu ansiedelnder Unternehmen</li><li>- Vermarktung eigener Gewerbeflächen</li><li>- Marketing für den Wirtschaftsstandort</li><li>- Wahrnehmung gemeindlicher Interessen bei der regionalen Wirtschaftsförderung und -entwicklung</li><li>- Stadtmarketing</li><li>- Breitbandversorgung</li></ul>		
<b>Wesentliche Auftragsgrundlage</b>		
Beschlüsse politischer Gremien		
<b>Zielgruppen</b>		
Heimische und auswärtige Unternehmen, EinwohnerInnen, Investoren		
<b>Grundsatzziele/Übergeord.Ziele</b>		
Umsetzung des Gemeindeentwicklungskonzeptes, Schaffung und Erhalt von Arbeitsplätzen		
<b>Operationale Ziele</b>		
Vermeidung brachliegender Gewerbeflächen		
<b>Mitwirkung von wem/für</b>		
Bürgermeister, Kämmerer, Bauamtsleiter		
<b>Erläuterungen und Perspektiven</b>		
Die positiven Faktoren des Wirtschaftsstandortes Nordkehdingen sind auch zukünftig sicherzustellen		

## Haushaltsplan 2020

<b>Teilergebnishaushalt Produkt Wirtschaftsförderung</b>							
Flecken Freiburg/Elbe							
Nr.	Bezeichnung	Ergebnis 2018	Ansatz 2019	Ansatz 2020	Plan 2021	Plan 2022	Plan 2023
<b>000</b>	<b>Ordentliche Erträge</b>						
010	1. Steuern und ähnliche Abgaben						
020	2. Zuwendungen und allgemeine Umlagen (außer für Investitionstätigkeit)						
030	3. Auflösungserträge aus Sonderposten						
040	4. sonstige Transfererträge						
050	5. öffentlich-rechtliche Entgelte (außer Beiträgen u.ä. Entgelten f. Inv.-Tät.)						
060	6. privatrechtliche Entgelte						
070	7. Kostenerstattungen und Kostenumlagen						
080	8. Zinsen und ähnliche Finanzerträge						
090	9. aktivierungsfähige Eigenleistungen						
100	10. Bestandsveränderungen						
110	11. sonstige ordentliche Erträge						
<b>120</b>	<b>12. = Summe ordentliche Erträge</b>						
<b>130</b>	<b>Ordentliche Aufwendungen</b>						
131	13. Personalaufwendungen						
140	14. Versorgungsaufwendungen						
150	15. Aufwendungen für Sach- und Dienstleistungen						
160	16. Abschreibungen		2.000,00	4.000,00	4.000,00	4.000,00	4.000,00
170	17. Zinsen und ähnliche Aufwendungen						
180	18. Transferaufwendungen						
190	19. sonstige ordentliche Aufwendungen						
<b>200</b>	<b>20. = Summe ordentliche Aufwendungen</b>		<b>2.000,00</b>	<b>4.000,00</b>	<b>4.000,00</b>	<b>4.000,00</b>	<b>4.000,00</b>
<b>210</b>	<b>21. = ordentliches Ergebnis</b>		<b>-2.000,00</b>	<b>-4.000,00</b>	<b>-4.000,00</b>	<b>-4.000,00</b>	<b>-4.000,00</b>
220	22. außerordentliche Erträge						
230	23. außerordentliche Aufwendungen						
<b>240</b>	<b>24. außerordentliches Ergebnis</b>						
<b>250</b>	<b>25. Jahresergebnis</b>		<b>-2.000,00</b>	<b>-4.000,00</b>	<b>-4.000,00</b>	<b>-4.000,00</b>	<b>-4.000,00</b>
260	26. Erträge aus internen Leistungsbeziehungen						
270	27. Aufwendungen aus internen Leistungsbeziehungen						
<b>280</b>	<b>28. Saldo aus internen Leistungsbeziehungen</b>						
<b>290</b>	<b>29. Erg. unter Berücks. d. internen Leistungsbez.</b>		<b>-2.000,00</b>	<b>-4.000,00</b>	<b>-4.000,00</b>	<b>-4.000,00</b>	<b>-4.000,00</b>



## Haushaltsplan 2020

### Teilfinanzhaushalt Produkt Wirtschaftsförderung

Flecken Freiburg/Elbe

Nr.	Bezeichnung	Ergebnis 2018	Ansatz 2019	Ansatz 2020	Plan 2021	Plan 2022	Plan 2023
	<b>Einzahlungen aus laufender Verwaltungstätigkeit</b>						
<b>10</b>	<b>= Summe d. Einz. aus lfd. Verwaltungstätigkeit</b>						
	<b>Auszahlungen aus laufender Verwaltungstätigkeit</b>						
<b>17</b>	<b>= Summe d. Ausz. aus lfd. Verwaltungstätigkeit</b>						
<b>18</b>	<b>Saldo aus lfd. Verwaltungstätigkeit (S. Einz. abz. S. Ausz. aus lfd. Verw.tät.)</b>						
	<b>Einzahlungen für Investitionstätigkeit</b>						
19	Zuwendungen für Investitionstätigkeit						
20	Beiträge u.ä. Entgelte für Investitionstätigk.						
21	Veräußerung von Sachvermögen						
22	Veräußerung von Finanzvermögensanlagen						
23	sonstige Investitionstätigkeit						
<b>24</b>	<b>= Summe d. Einz. für Investitionstätigkeit</b>						
	<b>Auszahlungen für Investitionstätigkeit</b>						
25	Erwerb von Grundstücken und Gebäuden						
26	Baumaßnahmen						
27	Erwerb von beweglichem Sachvermögen						
28	Erwerb von Finanzvermögensanlagen						
29	Aktivierbare Zuwendungen		-91.800,00	-91.800,00			
30	sonstige Investitionstätigkeit						
<b>31</b>	<b>= Summe d. Ausz. für Investitionstätigkeit</b>		<b>-91.800,00</b>	<b>-91.800,00</b>			
<b>32</b>	<b>Saldo aus Investitionstätigkeit (S. Einz. abz. S. Ausz. aus lfd. Inv.-tät.)</b>		<b>-91.800,00</b>	<b>-91.800,00</b>			
<b>33</b>	<b>Finanzmittel-Überschuss/-Fehlbetrag (Summe 18 und 32)</b>		<b>-91.800,00</b>	<b>-91.800,00</b>			
	<b>Ein-, Auszahlungen aus Finanzierungstätigkeit</b>						
34	Einz.; Aufn. v. Kred. u. inneren Darl.						
35	Ausz.; Tilg. v. Kred. u. Rückz. v. inn. Darl.						
<b>36</b>	<b>Saldo aus Finanzierungstätigkeit</b>						
<b>37</b>	<b>Finanzmittelveränderung (Summe 33 und 36)</b>		<b>-91.800,00</b>	<b>-91.800,00</b>			

### Investitionen Wirtschaftsförderung

Flecken Freiburg/Elbe

Nr. Bezeichnung	Ansatz 2019	Ansatz 2020	Finanzplan 2021	Finanzplan 2022	Finanzplan 2023	Gesamtausgabe- / -einnahmebedarf (Ansatz)	Verpflichtungs- Ermächtigungen
INV 16.202 Breitbandversorgung Freiburg	-91.800,00	-91.800,00				-275.400,00	

## Haushaltsplan 2020

<b>Teilergebnishaushalt Fachbereich I</b>							
Flecken Freiburg/Elbe							
Nr.	Bezeichnung	Ergebnis 2018	Ansatz 2019	Ansatz 2020	Plan 2021	Plan 2022	Plan 2023
<b>000</b>	<b>Ordentliche Erträge</b>						
010	1. Steuern und ähnliche Abgaben						
020	2. Zuwendungen und allgemeine Umlagen (außer für Investitionstätigkeit)						
030	3. Auflösungserträge aus Sonderposten						
040	4. sonstige Transfererträge						
050	5. öffentlich-rechtliche Entgelte (außer Beiträgen u.ä. Entgelten f. Inv.-Tät.)	1.050,00	1.300,00	1.100,00	1.100,00	1.100,00	1.100,00
060	6. privatrechtliche Entgelte						
070	7. Kostenerstattungen und Kostenumlagen						
080	8. Zinsen und ähnliche Finanzerträge						
090	9. aktivierungsfähige Eigenleistungen						
100	10. Bestandsveränderungen						
110	11. sonstige ordentliche Erträge						
<b>120</b>	<b>12. = Summe ordentliche Erträge</b>	<b>1.050,00</b>	<b>1.300,00</b>	<b>1.100,00</b>	<b>1.100,00</b>	<b>1.100,00</b>	<b>1.100,00</b>
<b>130</b>	<b>Ordentliche Aufwendungen</b>						
131	13. Personalaufwendungen	11.780,32	13.600,00	27.500,00	27.900,00	28.400,00	28.800,00
140	14. Versorgungsaufwendungen						
150	15. Aufwendungen für Sach- und Dienstleistungen	3.116,81	2.700,00	2.700,00	2.700,00	2.700,00	2.700,00
160	16. Abschreibungen	210,86	100,00				
170	17. Zinsen und ähnliche Aufwendungen						
180	18. Transferaufwendungen	61.108,44	60.300,00	60.300,00	60.300,00	60.300,00	60.300,00
190	19. sonstige ordentliche Aufwendungen	13.481,16	12.500,00	12.600,00	11.400,00	10.600,00	10.600,00
<b>200</b>	<b>20. = Summe ordentliche Aufwendungen</b>	<b>89.697,59</b>	<b>89.200,00</b>	<b>103.100,00</b>	<b>102.300,00</b>	<b>102.000,00</b>	<b>102.400,00</b>
<b>210</b>	<b>21. = ordentliches Ergebnis</b>	<b>-88.647,59</b>	<b>-87.900,00</b>	<b>-102.000,00</b>	<b>-101.200,00</b>	<b>-100.900,00</b>	<b>-101.300,00</b>
220	22. außerordentliche Erträge						
230	23. außerordentliche Aufwendungen						
<b>240</b>	<b>24. außerordentliches Ergebnis</b>						
<b>250</b>	<b>25. Jahresergebnis</b>	<b>-88.647,59</b>	<b>-87.900,00</b>	<b>-102.000,00</b>	<b>-101.200,00</b>	<b>-100.900,00</b>	<b>-101.300,00</b>
260	26. Erträge aus internen Leistungsbeziehungen		28.400,00				
270	27. Aufwendungen aus internen Leistungsbeziehungen		65.800,00				
<b>280</b>	<b>28. Saldo aus internen Leistungsbeziehungen</b>		<b>-37.400,00</b>				
<b>290</b>	<b>29. Erg. unter Berücks. d. internen Leistungsbez.</b>	<b>-88.647,59</b>	<b>-125.300,00</b>	<b>-102.000,00</b>	<b>-101.200,00</b>	<b>-100.900,00</b>	<b>-101.300,00</b>

## Haushaltsplan 2020

<b>Teilfinanzhaushalt Fachbereich I</b>							
Flecken Freiburg/Elbe							
Nr.	Bezeichnung	Ergebnis 2018	Ansatz 2019	Ansatz 2020	Plan 2021	Plan 2022	Plan 2023
	<b>Einzahlungen aus laufender Verwaltungstätigkeit</b>						
<b>10</b>	<b>= Summe d. Einz. aus lfd. Verwaltungstätigkeit</b>	<b>1.050,00</b>	<b>1.300,00</b>	<b>1.100,00</b>	<b>1.100,00</b>	<b>1.100,00</b>	<b>1.100,00</b>
	<b>Auszahlungen aus laufender Verwaltungstätigkeit</b>						
<b>17</b>	<b>= Summe d. Ausz. aus lfd. Verwaltungstätigkeit</b>	<b>-104.362,95</b>	<b>-89.100,00</b>	<b>-103.100,00</b>	<b>-102.300,00</b>	<b>-102.000,00</b>	<b>-102.400,00</b>
<b>18</b>	<b>Saldo aus lfd. Verwaltungstätigkeit (S. Einz. abz. S. Ausz. aus lfd. Verw.tät.)</b>	<b>-103.312,95</b>	<b>-87.800,00</b>	<b>-102.000,00</b>	<b>-101.200,00</b>	<b>-100.900,00</b>	<b>-101.300,00</b>
	<b>Einzahlungen für Investitionstätigkeit</b>						
19	Zuwendungen für Investitionstätigkeit						
20	Beiträge u.ä. Entgelte für Investitionstätigk.						
21	Veräußerung von Sachvermögen						
22	Veräußerung von Finanzvermögensanlagen						
23	sonstige Investitionstätigkeit						
<b>24</b>	<b>= Summe d. Einz. für Investitionstätigkeit</b>						
	<b>Auszahlungen für Investitionstätigkeit</b>						
25	Erwerb von Grundstücken und Gebäuden						
26	Baumaßnahmen						
27	Erwerb von beweglichem Sachvermögen						
28	Erwerb von Finanzvermögensanlagen						
29	Aktivierbare Zuwendungen						
30	sonstige Investitionstätigkeit						
<b>31</b>	<b>= Summe d. Ausz. für Investitionstätigkeit</b>						
<b>32</b>	<b>Saldo aus Investitionstätigkeit (S. Einz. abz. S. Ausz. aus lfd. Inv.-tät.)</b>						
<b>33</b>	<b>Finanzmittel-Überschuss/-Fehlbetrag (Summe 18 und 32)</b>	<b>-103.312,95</b>	<b>-87.800,00</b>	<b>-102.000,00</b>	<b>-101.200,00</b>	<b>-100.900,00</b>	<b>-101.300,00</b>
	<b>Ein-, Auszahlungen aus Finanzierungstätigkeit</b>						
34	Einz.; Aufn. v. Kred. u. inneren Darl.						
35	Ausz.; Tilg. v. Kred. u. Rückz. v. inn. Darl.						
<b>36</b>	<b>Saldo aus Finanzierungstätigkeit</b>						
<b>37</b>	<b>Finanzmittelveränderung (Summe 33 und 36)</b>	<b>-103.312,95</b>	<b>-87.800,00</b>	<b>-102.000,00</b>	<b>-101.200,00</b>	<b>-100.900,00</b>	<b>-101.300,00</b>

## Haushaltsplan 2020

<b>Produktbeschreibung 11.1.03 Gemeindegremien</b>			
Flecken Freiburg/Elbe			
<b>Produktbereich</b>	11.	Innere Verwaltung	
<b>Produktgruppe</b>	11.1	Verwaltungssteuerung und -service	
<b>Produkt</b>	11.1.03	Gemeindegremien	
<b>Verantw. Personen</b>	Frau Hatecke		
<b>Kurzbeschreibung</b>			
Angelegenheiten der Gemeindegremien			
<b>Leistungen</b>			
<ul style="list-style-type: none"> <li>- Geschäftsführung der politischen Gremien</li> <li>- Vorbereitung, Einladung, Betreuung und Protokollierung von Rats- und Ausschusssitzungen</li> <li>- inhaltliche Pflege des Ratsinformationssystems</li> <li>- Bearbeitung von kommunalverfassungsrechtlichen Fragen</li> <li>- Erstellung und Aktualisierung der Hauptsatzung und der Geschäftsordnung</li> </ul>			
<b>Wesentliche Auftragsgrundlage</b>			
Landes- und Ortsrecht			
<b>Zielgruppen</b>			
Ratsmitglieder, weitere Mitglieder in Ausschüssen			
<b>Grundsatzziele/Übergeord.Ziele</b>			
Gewährleistung einer reibungslosen und rechtssicheren Gremienarbeit			
<b>Mitwirkung von wem/für</b>			
Bürgermeister, Gemeindegremien			
<b>Kennzahlen/Fallzahlen</b>	<b>Ist Vorvorjahr</b>	<b>Plan Vorjahr</b>	<b>Plan Haushaltsjahr</b>
Anzahl der Sitzungen des Rates	5	6	6

## Haushaltsplan 2020

<b>Teilergebnishaushalt Produkt Gemeindegremien</b>							
Flecken Freiburg/Elbe							
Nr.	Bezeichnung	Ergebnis 2018	Ansatz 2019	Ansatz 2020	Plan 2021	Plan 2022	Plan 2023
<b>000</b>	<b>Ordentliche Erträge</b>						
010	1. Steuern und ähnliche Abgaben						
020	2. Zuwendungen und allgemeine Umlagen (außer für Investitionstätigkeit)						
030	3. Auflösungserträge aus Sonderposten						
040	4. sonstige Transfererträge						
050	5. öffentlich-rechtliche Entgelte (außer Beiträgen u.ä. Entgelten f. Inv.-Tät.)						
060	6. privatrechtliche Entgelte						
070	7. Kostenerstattungen und Kostenumlagen						
080	8. Zinsen und ähnliche Finanzerträge						
090	9. aktivierungsfähige Eigenleistungen						
100	10. Bestandsveränderungen						
110	11. sonstige ordentliche Erträge						
<b>120</b>	<b>12. = Summe ordentliche Erträge</b>						
<b>130</b>	<b>Ordentliche Aufwendungen</b>						
131	13. Personalaufwendungen						
140	14. Versorgungsaufwendungen						
150	15. Aufwendungen für Sach- und Dienstleistungen						
160	16. Abschreibungen						
170	17. Zinsen und ähnliche Aufwendungen						
180	18. Transferaufwendungen						
190	19. sonstige ordentliche Aufwendungen	4.561,00	4.800,00	4.800,00	4.800,00	4.800,00	4.800,00
<b>200</b>	<b>20. = Summe ordentliche Aufwendungen</b>	<b>4.561,00</b>	<b>4.800,00</b>	<b>4.800,00</b>	<b>4.800,00</b>	<b>4.800,00</b>	<b>4.800,00</b>
<b>210</b>	<b>21. = ordentliches Ergebnis</b>	<b>-4.561,00</b>	<b>-4.800,00</b>	<b>-4.800,00</b>	<b>-4.800,00</b>	<b>-4.800,00</b>	<b>-4.800,00</b>
220	22. außerordentliche Erträge						
230	23. außerordentliche Aufwendungen						
<b>240</b>	<b>24. außerordentliches Ergebnis</b>						
<b>250</b>	<b>25. Jahresergebnis</b>	<b>-4.561,00</b>	<b>-4.800,00</b>	<b>-4.800,00</b>	<b>-4.800,00</b>	<b>-4.800,00</b>	<b>-4.800,00</b>
260	26. Erträge aus internen Leistungsbeziehungen						
270	27. Aufwendungen aus internen Leistungsbeziehungen						
<b>280</b>	<b>28. Saldo aus internen Leistungsbeziehungen</b>						
<b>290</b>	<b>29. Erg. unter Berücks. d. internen Leistungsbez.</b>	<b>-4.561,00</b>	<b>-4.800,00</b>	<b>-4.800,00</b>	<b>-4.800,00</b>	<b>-4.800,00</b>	<b>-4.800,00</b>

## Haushaltsplan 2020

### Teilfinanzhaushalt Produkt Gemeindegremien

Flecken Freiburg/Elbe

Nr.	Bezeichnung	Ergebnis 2018	Ansatz 2019	Ansatz 2020	Plan 2021	Plan 2022	Plan 2023
	<b>Einzahlungen aus laufender Verwaltungstätigkeit</b>						
<b>10</b>	<b>= Summe d. Einz. aus lfd. Verwaltungstätigkeit</b>						
	<b>Auszahlungen aus laufender Verwaltungstätigkeit</b>						
<b>17</b>	<b>= Summe d. Ausz. aus lfd. Verwaltungstätigkeit</b>	<b>-4.561,00</b>	<b>-4.800,00</b>	<b>-4.800,00</b>	<b>-4.800,00</b>	<b>-4.800,00</b>	<b>-4.800,00</b>
<b>18</b>	<b>Saldo aus lfd. Verwaltungstätigkeit (S. Einz. abz. S. Ausz. aus lfd. Verw.tät.)</b>	<b>-4.561,00</b>	<b>-4.800,00</b>	<b>-4.800,00</b>	<b>-4.800,00</b>	<b>-4.800,00</b>	<b>-4.800,00</b>
	<b>Einzahlungen für Investitionstätigkeit</b>						
19	Zuwendungen für Investitionstätigkeit						
20	Beiträge u.ä. Entgelte für Investitionstätigk.						
21	Veräußerung von Sachvermögen						
22	Veräußerung von Finanzvermögensanlagen						
23	sonstige Investitionstätigkeit						
<b>24</b>	<b>= Summe d. Einz. für Investitionstätigkeit</b>						
	<b>Auszahlungen für Investitionstätigkeit</b>						
25	Erwerb von Grundstücken und Gebäuden						
26	Baumaßnahmen						
27	Erwerb von beweglichem Sachvermögen						
28	Erwerb von Finanzvermögensanlagen						
29	Aktivierbare Zuwendungen						
30	sonstige Investitionstätigkeit						
<b>31</b>	<b>= Summe d. Ausz. für Investitionstätigkeit</b>						
<b>32</b>	<b>Saldo aus Investitionstätigkeit (S. Einz. abz. S. Ausz. aus lfd. Inv.-tät.)</b>						
<b>33</b>	<b>Finanzmittel-Überschuss/-Fehlbetrag (Summe 18 und 32)</b>	<b>-4.561,00</b>	<b>-4.800,00</b>	<b>-4.800,00</b>	<b>-4.800,00</b>	<b>-4.800,00</b>	<b>-4.800,00</b>
	<b>Ein-, Auszahlungen aus Finanzierungstätigkeit</b>						
34	Einz.; Aufn. v. Kred. u. inneren Darl.						
35	Ausz.; Tilg. v. Kred. u. Rückz. v. inn. Darl.						
<b>36</b>	<b>Saldo aus Finanzierungstätigkeit</b>						
<b>37</b>	<b>Finanzmittelveränderung (Summe 33 und 36)</b>	<b>-4.561,00</b>	<b>-4.800,00</b>	<b>-4.800,00</b>	<b>-4.800,00</b>	<b>-4.800,00</b>	<b>-4.800,00</b>

## Haushaltsplan 2020

### Produktbeschreibung 11.1.05 Zentrale Dienste

Flecken Freiburg/Elbe

<b>Produktbereich</b>	11.	Innere Verwaltung
<b>Produktgruppe</b>	11.1	Verwaltungssteuerung und -service
<b>Produkt</b>	11.1.05	Zentrale Dienste

**Verantw. Personen** Herr Jürgens

#### Kurzbeschreibung

Zentraler Service für andere Fachämter und Einrichtungen der Gemeinde, Gemeindeverfassung und innere Verwaltungsangelegenheiten

#### Leistungen

Angelegenheiten der Gemeindeverfassung und innere Verwaltungsangelegenheiten  
Ausstattung und Betrieb der Arbeitsplätze in der Verwaltung und sonstigen Einrichtungen  
Zentrale Beschaffung/allgemeine Rechtsangelegenheiten

#### Wesentliche Auftragsgrundlage

Bundes-, Landes- und Ortsrecht

#### Zielgruppen

EinwohnerInnen und Bedienstete des Flecken Freiburg/Elbe

#### Grundsatzziele/Übergeord.Ziele

Rechtssicheres Wirken der Kommune sowie bürgerfreundlicher und einheitlicher Verwaltungsablauf

#### Erläuterung zu Haushaltsansätzen

Sonst. ordentl. Aufwand: + 2.000 € für Prozesskosten

## Haushaltsplan 2020

<b>Teilergebnishaushalt Produkt Zentrale Dienste</b>							
Hecken Freiburg/Elbe							
Nr.	Bezeichnung	Ergebnis 2018	Ansatz 2019	Ansatz 2020	Plan 2021	Plan 2022	Plan 2023
<b>000</b>	<b>Ordentliche Erträge</b>						
010	1. Steuern und ähnliche Abgaben						
020	2. Zuwendungen und allgemeine Umlagen (außer für Investitionstätigkeit)						
030	3. Auflösungserträge aus Sonderposten						
040	4. sonstige Transfererträge						
050	5. öffentlich-rechtliche Entgelte (außer Beiträgen u.ä. Entgelten f. Inv.-Tät.)						
060	6. privatrechtliche Entgelte						
070	7. Kostenerstattungen und Kostenumlagen						
080	8. Zinsen und ähnliche Finanzerträge						
090	9. aktivierungsfähige Eigenleistungen						
100	10. Bestandsveränderungen						
110	11. sonstige ordentliche Erträge						
<b>120</b>	<b>12. = Summe ordentliche Erträge</b>						
<b>130</b>	<b>Ordentliche Aufwendungen</b>						
131	13. Personalaufwendungen						
140	14. Versorgungsaufwendungen						
150	15. Aufwendungen für Sach- und Dienstleistungen						
160	16. Abschreibungen						
170	17. Zinsen und ähnliche Aufwendungen						
180	18. Transferaufwendungen						
190	19. sonstige ordentliche Aufwendungen	4.740,53	7.000,00	7.100,00	5.100,00	5.100,00	5.100,00
<b>200</b>	<b>20. = Summe ordentliche Aufwendungen</b>	<b>4.740,53</b>	<b>7.000,00</b>	<b>7.100,00</b>	<b>5.100,00</b>	<b>5.100,00</b>	<b>5.100,00</b>
<b>210</b>	<b>21. = ordentliches Ergebnis</b>	<b>-4.740,53</b>	<b>-7.000,00</b>	<b>-7.100,00</b>	<b>-5.100,00</b>	<b>-5.100,00</b>	<b>-5.100,00</b>
220	22. außerordentliche Erträge						
230	23. außerordentliche Aufwendungen						
<b>240</b>	<b>24. außerordentliches Ergebnis</b>						
<b>250</b>	<b>25. Jahresergebnis</b>	<b>-4.740,53</b>	<b>-7.000,00</b>	<b>-7.100,00</b>	<b>-5.100,00</b>	<b>-5.100,00</b>	<b>-5.100,00</b>
260	26. Erträge aus internen Leistungsbeziehungen						
270	27. Aufwendungen aus internen Leistungsbeziehungen						
<b>280</b>	<b>28. Saldo aus internen Leistungsbeziehungen</b>						
<b>290</b>	<b>29. Erg. unter Berücks. d. internen Leistungsbez.</b>	<b>-4.740,53</b>	<b>-7.000,00</b>	<b>-7.100,00</b>	<b>-5.100,00</b>	<b>-5.100,00</b>	<b>-5.100,00</b>



## Haushaltsplan 2020

<b>Teilfinanzhaushalt Produkt Zentrale Dienste</b>							
Flecken Freiburg/Elbe							
Nr.	Bezeichnung	Ergebnis 2018	Ansatz 2019	Ansatz 2020	Plan 2021	Plan 2022	Plan 2023
	<b>Einzahlungen aus laufender Verwaltungstätigkeit</b>						
<b>10</b>	<b>= Summe d. Einz. aus lfd. Verwaltungstätigkeit</b>						
	<b>Auszahlungen aus laufender Verwaltungstätigkeit</b>						
<b>17</b>	<b>= Summe d. Ausz. aus lfd. Verwaltungstätigkeit</b>	<b>-4.340,53</b>	<b>-7.000,00</b>	<b>-7.100,00</b>	<b>-5.100,00</b>	<b>-5.100,00</b>	<b>-5.100,00</b>
<b>18</b>	<b>Saldo aus lfd. Verwaltungstätigkeit (S. Einz. abz. S. Ausz. aus lfd. Verw.tät.)</b>	<b>-4.340,53</b>	<b>-7.000,00</b>	<b>-7.100,00</b>	<b>-5.100,00</b>	<b>-5.100,00</b>	<b>-5.100,00</b>
	<b>Einzahlungen für Investitionstätigkeit</b>						
19	Zuwendungen für Investitionstätigkeit						
20	Beiträge u.ä. Entgelte für Investitionstätigk.						
21	Veräußerung von Sachvermögen						
22	Veräußerung von Finanzvermögensanlagen						
23	sonstige Investitionstätigkeit						
<b>24</b>	<b>= Summe d. Einz. für Investitionstätigkeit</b>						
	<b>Auszahlungen für Investitionstätigkeit</b>						
25	Erwerb von Grundstücken und Gebäuden						
26	Baumaßnahmen						
27	Erwerb von beweglichem Sachvermögen						
28	Erwerb von Finanzvermögensanlagen						
29	Aktivierbare Zuwendungen						
30	sonstige Investitionstätigkeit						
<b>31</b>	<b>= Summe d. Ausz. für Investitionstätigkeit</b>						
<b>32</b>	<b>Saldo aus Investitionstätigkeit (S. Einz. abz. S. Ausz. aus lfd. Inv.-tät.)</b>						
<b>33</b>	<b>Finanzmittel-Überschuss/-Fehlbetrag (Summe 18 und 32)</b>	<b>-4.340,53</b>	<b>-7.000,00</b>	<b>-7.100,00</b>	<b>-5.100,00</b>	<b>-5.100,00</b>	<b>-5.100,00</b>
	<b>Ein-, Auszahlungen aus Finanzierungstätigkeit</b>						
34	Einz.; Aufn. v. Kred. u. inneren Darl.						
35	Ausz.; Tilg. v. Kred. u. Rückz. v. inn. Darl.						
<b>36</b>	<b>Saldo aus Finanzierungstätigkeit</b>						
<b>37</b>	<b>Finanzmittelveränderung (Summe 33 und 36)</b>	<b>-4.340,53</b>	<b>-7.000,00</b>	<b>-7.100,00</b>	<b>-5.100,00</b>	<b>-5.100,00</b>	<b>-5.100,00</b>

## Haushaltsplan 2020

<b>Produktbeschreibung 12.1.01 Wahlen</b>		
Flecken Freiburg/Elbe		
<b>Produktbereich</b>	12.	Sicherheit und Ordnung
<b>Produktgruppe</b>	12.1	Statistik und Wahlen
<b>Produkt</b>	12.1.01	Wahlen
<b>Verantw. Personen</b>	Herr Breitmoser	
<b>Kurzbeschreibung</b>		
Vorbereitung, Durchführung und Nachbereitung sowie die öffentliche Darstellung von Wahlen und Abstimmungen		
<b>Leistungen</b>		
Vorbereitung, Durchführung und Nachbereitung der Europa-, Bundestags-, Landtags-, Kommunalwahlen, Volksinitiativen, Volksbegehren, Volksentscheiden, Bürgerbegehren und Bürgerentscheiden soweit es sich um kommunale Aufgaben handelt, sowie die öffentliche Präsentation und Darstellung		
<b>Wesentliche Auftragsgrundlage</b>		
Bundes- und Landesrecht		
<b>Zielgruppen</b>		
BürgerInnen, Parteien und Wählergemeinschaften, Öffentlichkeit		
<b>Grundsatzziele/Übergeord.Ziele</b>		
Rechtlich einwandfreie Vorbereitung, Durchführung und Nachbereitung von Wahlen, Volksinitiativen, Volksbegehren, Volksentscheiden, Bürgerbegehren und Bürgerentscheiden sowie die angemessene öffentliche Darstellung der Ergebnisse		

## Haushaltsplan 2020

<b>Teilergebnishaushalt Produkt Wahlen</b>							
Flecken Freiburg/Eibe							
Nr.	Bezeichnung	Ergebnis 2018	Ansatz 2019	Ansatz 2020	Plan 2021	Plan 2022	Plan 2023
<b>000</b>	<b>Ordentliche Erträge</b>						
010	1. Steuern und ähnliche Abgaben						
020	2. Zuwendungen und allgemeine Umlagen (außer für Investitionstätigkeit)						
030	3. Auflösungserträge aus Sonderposten						
040	4. sonstige Transfererträge						
050	5. öffentlich-rechtliche Entgelte (außer Beiträgen u.ä. Entgelten f. Inv.-Tät.)						
060	6. privatrechtliche Entgelte						
070	7. Kostenerstattungen und Kostenumlagen						
080	8. Zinsen und ähnliche Finanzerträge						
090	9. aktivierungsfähige Eigenleistungen						
100	10. Bestandsveränderungen						
110	11. sonstige ordentliche Erträge						
<b>120</b>	<b>12. = Summe ordentliche Erträge</b>						
<b>130</b>	<b>Ordentliche Aufwendungen</b>						
131	13. Personalaufwendungen						
140	14. Versorgungsaufwendungen						
150	15. Aufwendungen für Sach- und Dienstleistungen						
160	16. Abschreibungen						
170	17. Zinsen und ähnliche Aufwendungen						
180	18. Transferaufwendungen						
190	19. sonstige ordentliche Aufwendungen				800,00		
<b>200</b>	<b>20. = Summe ordentliche Aufwendungen</b>				<b>800,00</b>		
<b>210</b>	<b>21. = ordentliches Ergebnis</b>				<b>-800,00</b>		
220	22. außerordentliche Erträge						
230	23. außerordentliche Aufwendungen						
<b>240</b>	<b>24. außerordentliches Ergebnis</b>						
<b>250</b>	<b>25. Jahresergebnis</b>				<b>-800,00</b>		
260	26. Erträge aus internen Leistungsbeziehungen						
270	27. Aufwendungen aus internen Leistungsbeziehungen						
<b>280</b>	<b>28. Saldo aus internen Leistungsbeziehungen</b>						
<b>290</b>	<b>29. Erg. unter Berücks. d. internen Leistungsbez.</b>				<b>-800,00</b>		

## Haushaltsplan 2020

<b>Teilfinanzhaushalt Produkt Wahlen</b>							
Flecken Freiburg/Elbe							
Nr.	Bezeichnung	Ergebnis 2018	Ansatz 2019	Ansatz 2020	Plan 2021	Plan 2022	Plan 2023
	<b>Einzahlungen aus laufender Verwaltungstätigkeit</b>						
<b>10</b>	<b>= Summe d. Einz. aus lfd. Verwaltungstätigkeit</b>						
	<b>Auszahlungen aus laufender Verwaltungstätigkeit</b>						
<b>17</b>	<b>= Summe d. Ausz. aus lfd. Verwaltungstätigkeit</b>				<b>-800,00</b>		
<b>18</b>	<b>Saldo aus lfd. Verwaltungstätigkeit (S. Einz. abz. S. Ausz. aus lfd. Verw.tät.)</b>				<b>-800,00</b>		
	<b>Einzahlungen für Investitionstätigkeit</b>						
19	Zuwendungen für Investitionstätigkeit						
20	Beiträge u.ä. Entgelte für Investitionstätigk.						
21	Veräußerung von Sachvermögen						
22	Veräußerung von Finanzvermögensanlagen						
23	sonstige Investitionstätigkeit						
<b>24</b>	<b>= Summe d. Einz. für Investitionstätigkeit</b>						
	<b>Auszahlungen für Investitionstätigkeit</b>						
25	Erwerb von Grundstücken und Gebäuden						
26	Baumaßnahmen						
27	Erwerb von beweglichem Sachvermögen						
28	Erwerb von Finanzvermögensanlagen						
29	Aktivierbare Zuwendungen						
30	sonstige Investitionstätigkeit						
<b>31</b>	<b>= Summe d. Ausz. für Investitionstätigkeit</b>						
<b>32</b>	<b>Saldo aus Investitionstätigkeit (S. Einz. abz. S. Ausz. aus lfd. Inv.-tät.)</b>						
<b>33</b>	<b>Finanzmittel-Überschuss/-Fehlbetrag (Summe 18 und 32)</b>				<b>-800,00</b>		
	<b>Ein-, Auszahlungen aus Finanzierungstätigkeit</b>						
34	Einz.; Aufn. v. Kred. u. inneren Darl.						
35	Ausz.; Tilg. v. Kred. u. Rückz. v. inn. Darl.						
<b>36</b>	<b>Saldo aus Finanzierungstätigkeit</b>						
<b>37</b>	<b>Finanzmittelveränderung (Summe 33 und 36)</b>				<b>-800,00</b>		

## Haushaltsplan 2020

<b>Produktbeschreibung 36.5.01 Tageseinrichtungen für Kinder</b>		
Flecken Freiburg/Elbe		
<b>Produktbereich</b>	36.	Kinder-, Jugend- und Familienhilfe
<b>Produktgruppe</b>	36.5	Tageseinrichtungen für Kinder
<b>Produkt</b>	36.5.01	Tageseinrichtungen für Kinder
<b>Verantw. Personen</b>	Frau Hatecke	
<b>Kurzbeschreibung</b>		
Betreuung, Erziehung und Bildung von Kindern		
<b>Leistungen</b>		
<ul style="list-style-type: none"><li>- Versorgung und Betreuung von Kindern im Rahmen der Öffnungszeiten und der Betreuungsangebote für Krippenkinder, Kinder in Regelgruppen, Hortkinder und Kinder in altersübergreifenden Gruppen (Halbtags-, Teilzeit- u. Ganztagsplätze)</li><li>- Verwaltung der Einrichtungen</li><li>- Zusammenarbeit mit den einzelnen Trägern und Abrechnung von Zuschüssen</li><li>- Gebührenermittlungen/-festlegungen, Gebührenbefreiungen</li><li>- Kindergartenbeiräte/Kindergartenkuratorien</li></ul>		
<b>Wesentliche Auftragsgrundlage</b>		
Bundes-, Landes- und Ortsrecht		
<b>Zielgruppen</b>		
Kinder und Sorgeberechtigte aus der Gemeinde, MitarbeiterInnen der Einrichtungen		
<b>Grundsatzziele/Übergeord.Ziele</b>		
Rechtsansprüche erfüllen, Kinder qualitätsorientiert betreuen, konzeptionelle Betreuung anbieten, weitere Betreuungsbedarfe unter Berücksichtigung der Wirtschaftlichkeit erfüllen.		

## Haushaltsplan 2020

<b>Teilergebnishaushalt Produkt Tageseinrichtungen für Kinder</b>							
Flecken Freiburg/Elbe							
Nr.	Bezeichnung	Ergebnis 2018	Ansatz 2019	Ansatz 2020	Plan 2021	Plan 2022	Plan 2023
<b>000</b>	<b>Ordentliche Erträge</b>						
010	1. Steuern und ähnliche Abgaben						
020	2. Zuwendungen und allgemeine Umlagen (außer für Investitionstätigkeit)						
030	3. Auflösungserträge aus Sonderposten						
040	4. sonstige Transfererträge						
050	5. öffentlich-rechtliche Entgelte (außer Beiträgen u.ä. Entgelten f. Inv.-Tät.)						
060	6. privatrechtliche Entgelte						
070	7. Kostenerstattungen und Kostenumlagen						
080	8. Zinsen und ähnliche Finanzerträge						
090	9. aktivierungsfähige Eigenleistungen						
100	10. Bestandsveränderungen						
110	11. sonstige ordentliche Erträge						
<b>120</b>	<b>12. = Summe ordentliche Erträge</b>						
<b>130</b>	<b>Ordentliche Aufwendungen</b>						
131	13. Personalaufwendungen						
140	14. Versorgungsaufwendungen						
150	15. Aufwendungen für Sach- und Dienstleistungen	271,83	300,00	300,00	300,00	300,00	300,00
160	16. Abschreibungen						
170	17. Zinsen und ähnliche Aufwendungen						
180	18. Transferaufwendungen	60.997,32	60.000,00	60.000,00	60.000,00	60.000,00	60.000,00
190	19. sonstige ordentliche Aufwendungen	3.144,00					
<b>200</b>	<b>20. = Summe ordentliche Aufwendungen</b>	<b>64.413,15</b>	<b>60.300,00</b>	<b>60.300,00</b>	<b>60.300,00</b>	<b>60.300,00</b>	<b>60.300,00</b>
<b>210</b>	<b>21. = ordentliches Ergebnis</b>	<b>-64.413,15</b>	<b>-60.300,00</b>	<b>-60.300,00</b>	<b>-60.300,00</b>	<b>-60.300,00</b>	<b>-60.300,00</b>
220	22. außerordentliche Erträge						
230	23. außerordentliche Aufwendungen						
<b>240</b>	<b>24. außerordentliches Ergebnis</b>						
<b>250</b>	<b>25. Jahresergebnis</b>	<b>-64.413,15</b>	<b>-60.300,00</b>	<b>-60.300,00</b>	<b>-60.300,00</b>	<b>-60.300,00</b>	<b>-60.300,00</b>
260	26. Erträge aus internen Leistungsbeziehungen		13.600,00				
270	27. Aufwendungen aus internen Leistungsbeziehungen		28.500,00				
<b>280</b>	<b>28. Saldo aus internen Leistungsbeziehungen</b>		<b>-14.900,00</b>				
<b>290</b>	<b>29. Erg. unter Berücks. d. internen Leistungsbez.</b>	<b>-64.413,15</b>	<b>-75.200,00</b>	<b>-60.300,00</b>	<b>-60.300,00</b>	<b>-60.300,00</b>	<b>-60.300,00</b>

## Haushaltsplan 2020

<b>Teilfinanzhaushalt Produkt Tageseinrichtungen für Kinder</b>							
Flecken Freiburg/Elbe							
Nr.	Bezeichnung	Ergebnis 2018	Ansatz 2019	Ansatz 2020	Plan 2021	Plan 2022	Plan 2023
	<b>Einzahlungen aus laufender Verwaltungstätigkeit</b>						
<b>10</b>	<b>= Summe d. Einz. aus lfd. Verwaltungstätigkeit</b>						
	<b>Auszahlungen aus laufender Verwaltungstätigkeit</b>						
<b>17</b>	<b>= Summe d. Ausz. aus lfd. Verwaltungstätigkeit</b>	<b>-79.689,37</b>	<b>-60.300,00</b>	<b>-60.300,00</b>	<b>-60.300,00</b>	<b>-60.300,00</b>	<b>-60.300,00</b>
<b>18</b>	<b>Saldo aus lfd. Verwaltungstätigkeit (S. Einz. abz. S. Ausz. aus lfd. Verw.tät.)</b>	<b>-79.689,37</b>	<b>-60.300,00</b>	<b>-60.300,00</b>	<b>-60.300,00</b>	<b>-60.300,00</b>	<b>-60.300,00</b>
	<b>Einzahlungen für Investitionstätigkeit</b>						
19	Zuwendungen für Investitionstätigkeit						
20	Beiträge u.ä. Entgelte für Investitionstätigk.						
21	Veräußerung von Sachvermögen						
22	Veräußerung von Finanzvermögensanlagen						
23	sonstige Investitionstätigkeit						
<b>24</b>	<b>= Summe d. Einz. für Investitionstätigkeit</b>						
	<b>Auszahlungen für Investitionstätigkeit</b>						
25	Erwerb von Grundstücken und Gebäuden						
26	Baumaßnahmen						
27	Erwerb von beweglichem Sachvermögen						
28	Erwerb von Finanzvermögensanlagen						
29	Aktivierbare Zuwendungen						
30	sonstige Investitionstätigkeit						
<b>31</b>	<b>= Summe d. Ausz. für Investitionstätigkeit</b>						
<b>32</b>	<b>Saldo aus Investitionstätigkeit (S. Einz. abz. S. Ausz. aus lfd. Inv.-tät.)</b>						
<b>33</b>	<b>Finanzmittel-Überschuss/-Fehlbetrag (Summe 18 und 32)</b>	<b>-79.689,37</b>	<b>-60.300,00</b>	<b>-60.300,00</b>	<b>-60.300,00</b>	<b>-60.300,00</b>	<b>-60.300,00</b>
	<b>Ein-, Auszahlungen aus Finanzierungstätigkeit</b>						
34	Einz.; Aufn. v. Kred. u. inneren Darl.						
35	Ausz.; Tilg. v. Kred. u. Rückz. v. inn. Darl.						
<b>36</b>	<b>Saldo aus Finanzierungstätigkeit</b>						
<b>37</b>	<b>Finanzmittelveränderung (Summe 33 und 36)</b>	<b>-79.689,37</b>	<b>-60.300,00</b>	<b>-60.300,00</b>	<b>-60.300,00</b>	<b>-60.300,00</b>	<b>-60.300,00</b>

## Haushaltsplan 2020

<b>Produktbeschreibung 27.2.01 Büchereien</b>		
Flecken Freiburg/Elbe		
<b>Produktbereich</b>	27.	Kultur und Wissenschaft
<b>Produktgruppe</b>	27.2	Büchereien
<b>Produkt</b>	27.2.01	Büchereien
<b>Verantw. Personen</b>	Frau Hatecke	
<b>Kurzbeschreibung</b>		
Bereitstellung von Leistungen und Gegenständen zur Pflege der heimatlichen Kultur sowie der allgemeinen Bildung		
<b>Leistungen</b>		
<ul style="list-style-type: none"><li>- Bereitstellung von Medien und Informationen</li><li>- Angebotspflege von Büchern, Zeitschriften, Medien</li><li>- Beratung bei Medienauswahl</li><li>- Leserwerbung, Veranstaltung von Lesungen</li></ul>		
<b>Wesentliche Auftragsgrundlage</b>		
Beschlüsse der politischen Gremien		
<b>Zielgruppen</b>		
EinwohnerInnen und BesucherInnen der Gemeinde		
<b>Grundsatzziele/Übergeord.Ziele</b>		
Bereitstellung eines breit gefächerten Medienangebotes und Ansprache der Einwohner und Besucher der Gemeinde im Rahmen der gegebenen Möglichkeiten.		
<b>Erläuterung zu Haushaltsansätzen</b>		
Personalaufwand: ab 2020 Erhöhung der Wochenarbeitszeit zur Sicherung des Angebotes		



## Haushaltsplan 2020

<b>Teilergebnishaushalt Produkt Büchereien</b>							
Flecken Freiburg/Elbe							
Nr.	Bezeichnung	Ergebnis 2018	Ansatz 2019	Ansatz 2020	Plan 2021	Plan 2022	Plan 2023
<b>000</b>	<b>Ordentliche Erträge</b>						
010	1. Steuern und ähnliche Abgaben						
020	2. Zuwendungen und allgemeine Umlagen (außer für Investitionstätigkeit)						
030	3. Auflösungserträge aus Sonderposten						
040	4. sonstige Transfererträge						
050	5. öffentlich-rechtliche Entgelte (außer Beiträgen u.ä. Entgelten f. Inv.-Tät.)	1.050,00	1.300,00	1.100,00	1.100,00	1.100,00	1.100,00
060	6. privatrechtliche Entgelte						
070	7. Kostenerstattungen und Kostenumlagen						
080	8. Zinsen und ähnliche Finanzerträge						
090	9. aktivierungsfähige Eigenleistungen						
100	10. Bestandsveränderungen						
110	11. sonstige ordentliche Erträge						
<b>120</b>	<b>12. = Summe ordentliche Erträge</b>	<b>1.050,00</b>	<b>1.300,00</b>	<b>1.100,00</b>	<b>1.100,00</b>	<b>1.100,00</b>	<b>1.100,00</b>
<b>130</b>	<b>Ordentliche Aufwendungen</b>						
131	13. Personalaufwendungen	11.780,32	13.600,00	27.500,00	27.900,00	28.400,00	28.800,00
140	14. Versorgungsaufwendungen						
150	15. Aufwendungen für Sach- und Dienstleistungen	1.868,98	1.600,00	1.600,00	1.600,00	1.600,00	1.500,00
160	16. Abschreibungen	210,86	100,00				
170	17. Zinsen und ähnliche Aufwendungen						
180	18. Transferaufwendungen	111,12	200,00	200,00	200,00	200,00	200,00
190	19. sonstige ordentliche Aufwendungen	912,01	600,00	600,00	600,00	600,00	600,00
<b>200</b>	<b>20. = Summe ordentliche Aufwendungen</b>	<b>14.883,29</b>	<b>16.100,00</b>	<b>29.900,00</b>	<b>30.300,00</b>	<b>30.800,00</b>	<b>31.200,00</b>
<b>210</b>	<b>21. = ordentliches Ergebnis</b>	<b>-13.833,29</b>	<b>-14.800,00</b>	<b>-28.800,00</b>	<b>-29.200,00</b>	<b>-29.700,00</b>	<b>-30.100,00</b>
220	22. außerordentliche Erträge						
230	23. außerordentliche Aufwendungen						
<b>240</b>	<b>24. außerordentliches Ergebnis</b>						
<b>250</b>	<b>25. Jahresergebnis</b>	<b>-13.833,29</b>	<b>-14.800,00</b>	<b>-28.800,00</b>	<b>-29.200,00</b>	<b>-29.700,00</b>	<b>-30.100,00</b>
260	26. Erträge aus internen Leistungsbeziehungen						
270	27. Aufwendungen aus internen Leistungsbeziehungen		8.900,00				
<b>280</b>	<b>28. Saldo aus internen Leistungsbeziehungen</b>		<b>-8.900,00</b>				
<b>290</b>	<b>29. Erg. unter Berücks. d. internen Leistungsbez.</b>	<b>-13.833,29</b>	<b>-23.700,00</b>	<b>-28.800,00</b>	<b>-29.200,00</b>	<b>-29.700,00</b>	<b>-30.100,00</b>

## Haushaltsplan 2020

<b>Teilfinanzhaushalt Produkt Büchereien</b>							
Flecken Freiburg/Elbe							
Nr.	Bezeichnung	Ergebnis 2018	Ansatz 2019	Ansatz 2020	Plan 2021	Plan 2022	Plan 2023
	<b>Einzahlungen aus laufender Verwaltungstätigkeit</b>						
<b>10</b>	<b>= Summe d. Einz. aus lfd. Verwaltungstätigkeit</b>	<b>1.050,00</b>	<b>1.300,00</b>	<b>1.100,00</b>	<b>1.100,00</b>	<b>1.100,00</b>	<b>1.100,00</b>
	<b>Auszahlungen aus laufender Verwaltungstätigkeit</b>						
<b>17</b>	<b>= Summe d. Ausz. aus lfd. Verwaltungstätigkeit</b>	<b>-14.672,43</b>	<b>-16.000,00</b>	<b>-29.900,00</b>	<b>-30.300,00</b>	<b>-30.800,00</b>	<b>-31.200,00</b>
<b>18</b>	<b>Saldo aus lfd. Verwaltungstätigkeit (S. Einz. abz. S. Ausz. aus lfd. Verw.tät.)</b>	<b>-13.622,43</b>	<b>-14.700,00</b>	<b>-28.800,00</b>	<b>-29.200,00</b>	<b>-29.700,00</b>	<b>-30.100,00</b>
	<b>Einzahlungen für Investitionstätigkeit</b>						
19	Zuwendungen für Investitionstätigkeit						
20	Beiträge u.ä. Entgelte für Investitionstätigk.						
21	Veräußerung von Sachvermögen						
22	Veräußerung von Finanzvermögensanlagen						
23	sonstige Investitionstätigkeit						
<b>24</b>	<b>= Summe d. Einz. für Investitionstätigkeit</b>						
	<b>Auszahlungen für Investitionstätigkeit</b>						
25	Erwerb von Grundstücken und Gebäuden						
26	Baumaßnahmen						
27	Erwerb von beweglichem Sachvermögen						
28	Erwerb von Finanzvermögensanlagen						
29	Aktivierbare Zuwendungen						
30	sonstige Investitionstätigkeit						
<b>31</b>	<b>= Summe d. Ausz. für Investitionstätigkeit</b>						
<b>32</b>	<b>Saldo aus Investitionstätigkeit (S. Einz. abz. S. Ausz. aus lfd. Inv.-tät.)</b>						
<b>33</b>	<b>Finanzmittel-Überschuss/-Fehlbetrag (Summe 18 und 32)</b>	<b>-13.622,43</b>	<b>-14.700,00</b>	<b>-28.800,00</b>	<b>-29.200,00</b>	<b>-29.700,00</b>	<b>-30.100,00</b>
	<b>Ein-, Auszahlungen aus Finanzierungstätigkeit</b>						
34	Einz.; Aufn. v. Kred. u. inneren Darl.						
35	Ausz.; Tilg. v. Kred. u. Rückz. v. inn. Darl.						
<b>36</b>	<b>Saldo aus Finanzierungstätigkeit</b>						
<b>37</b>	<b>Finanzmittelveränderung (Summe 33 und 36)</b>	<b>-13.622,43</b>	<b>-14.700,00</b>	<b>-28.800,00</b>	<b>-29.200,00</b>	<b>-29.700,00</b>	<b>-30.100,00</b>

## Haushaltsplan 2020

### Produktbeschreibung 28.1.01 Heimat- und Kulturpflege

Flecken Freiburg/Elbe

<b>Produktbereich</b>	28.	Kultur und Wissenschaft
<b>Produktgruppe</b>	28.1	Heimat- und sonstige Kulturpflege
<b>Produkt</b>	28.1.01	Heimat- und Kulturpflege

**Verantw. Personen** Frau Hatecke

#### Kurzbeschreibung

Bearbeitung, Durchführung und Förderung von kulturellen Angelegenheiten

#### Leistungen

- Förderung und sonstige sächliche Unterstützung der Kulturvereine und Kulturverbände
- Mitwirkung an kulturellen Veranstaltungen

#### Wesentliche Auftragsgrundlage

Beschlüsse der politischen Gremien

#### Zielgruppen

EinwohnerInnen, interessierte Öffentlichkeit, Kulturvereine und Kulturverbände

#### Grundsatzziele/Übergeord.Ziele

Heimat- und Kulturpflege

## Haushaltsplan 2020

### Teilergebnishaushalt Produkt Heimat- und Kulturpflege

Flecken Freiburg/Elbe

Nr.	Bezeichnung	Ergebnis 2018	Ansatz 2019	Ansatz 2020	Plan 2021	Plan 2022	Plan 2023
<b>000</b>	<b>Ordentliche Erträge</b>						
010	1. Steuern und ähnliche Abgaben						
020	2. Zuwendungen und allgemeine Umlagen (außer für Investitionstätigkeit)						
030	3. Auflösungserträge aus Sonderposten						
040	4. sonstige Transfererträge						
050	5. öffentlich-rechtliche Entgelte (außer Beiträgen u.ä. Entgelten f. Inv.-Tät.)						
060	6. privatrechtliche Entgelte						
070	7. Kostenerstattungen und Kostenumlagen						
080	8. Zinsen und ähnliche Finanzerträge						
090	9. aktivierungsfähige Eigenleistungen						
100	10. Bestandsveränderungen						
110	11. sonstige ordentliche Erträge						
<b>120</b>	<b>12. = Summe ordentliche Erträge</b>						
<b>130</b>	<b>Ordentliche Aufwendungen</b>						
131	13. Personalaufwendungen						
140	14. Versorgungsaufwendungen						
150	15. Aufwendungen für Sach- und Dienstleistungen	586,25	300,00	300,00	300,00	300,00	300,00
160	16. Abschreibungen						
170	17. Zinsen und ähnliche Aufwendungen						
180	18. Transferaufwendungen		100,00	100,00	100,00	100,00	100,00
190	19. sonstige ordentliche Aufwendungen						
<b>200</b>	<b>20. = Summe ordentliche Aufwendungen</b>	<b>586,25</b>	<b>400,00</b>	<b>400,00</b>	<b>400,00</b>	<b>400,00</b>	<b>400,00</b>
<b>210</b>	<b>21. = ordentliches Ergebnis</b>	<b>-586,25</b>	<b>-400,00</b>	<b>-400,00</b>	<b>-400,00</b>	<b>-400,00</b>	<b>-400,00</b>
220	22. außerordentliche Erträge						
230	23. außerordentliche Aufwendungen						
<b>240</b>	<b>24. außerordentliches Ergebnis</b>						
<b>250</b>	<b>25. Jahresergebnis</b>	<b>-586,25</b>	<b>-400,00</b>	<b>-400,00</b>	<b>-400,00</b>	<b>-400,00</b>	<b>-400,00</b>
260	26. Erträge aus internen Leistungsbeziehungen						
270	27. Aufwendungen aus internen Leistungsbeziehungen						
<b>280</b>	<b>28. Saldo aus internen Leistungsbeziehungen</b>						
<b>290</b>	<b>29. Erg. unter Berücks. d. internen Leistungsbez.</b>	<b>-586,25</b>	<b>-400,00</b>	<b>-400,00</b>	<b>-400,00</b>	<b>-400,00</b>	<b>-400,00</b>

## Haushaltsplan 2020

<b>Teilfinanzhaushalt Produkt Heimat- und Kulturpflege</b>							
Flecken Freiburg/Elbe							
Nr.	Bezeichnung	Ergebnis 2018	Ansatz 2019	Ansatz 2020	Plan 2021	Plan 2022	Plan 2023
	<b>Einzahlungen aus laufender Verwaltungstätigkeit</b>						
<b>10</b>	<b>= Summe d. Einz. aus lfd. Verwaltungstätigkeit</b>						
	<b>Auszahlungen aus laufender Verwaltungstätigkeit</b>						
<b>17</b>	<b>= Summe d. Ausz. aus lfd. Verwaltungstätigkeit</b>	<b>-586,25</b>	<b>-400,00</b>	<b>-400,00</b>	<b>-400,00</b>	<b>-400,00</b>	<b>-400,00</b>
<b>18</b>	<b>Saldo aus lfd. Verwaltungstätigkeit (S. Einz. abz. S. Ausz. aus lfd. Verw.tät.)</b>	<b>-586,25</b>	<b>-400,00</b>	<b>-400,00</b>	<b>-400,00</b>	<b>-400,00</b>	<b>-400,00</b>
	<b>Einzahlungen für Investitionstätigkeit</b>						
19	Zuwendungen für Investitionstätigkeit						
20	Beiträge u.ä. Entgelte für Investitionstätigk.						
21	Veräußerung von Sachvermögen						
22	Veräußerung von Finanzvermögensanlagen						
23	sonstige Investitionstätigkeit						
<b>24</b>	<b>= Summe d. Einz. für Investitionstätigkeit</b>						
	<b>Auszahlungen für Investitionstätigkeit</b>						
25	Erwerb von Grundstücken und Gebäuden						
26	Baumaßnahmen						
27	Erwerb von beweglichem Sachvermögen						
28	Erwerb von Finanzvermögensanlagen						
29	Aktivierbare Zuwendungen						
30	sonstige Investitionstätigkeit						
<b>31</b>	<b>= Summe d. Ausz. für Investitionstätigkeit</b>						
<b>32</b>	<b>Saldo aus Investitionstätigkeit (S. Einz. abz. S. Ausz. aus lfd. Inv.-tät.)</b>						
<b>33</b>	<b>Finanzmittel-Überschuss/-Fehlbetrag (Summe 18 und 32)</b>	<b>-586,25</b>	<b>-400,00</b>	<b>-400,00</b>	<b>-400,00</b>	<b>-400,00</b>	<b>-400,00</b>
	<b>Ein-, Auszahlungen aus Finanzierungstätigkeit</b>						
34	Einz.; Aufn. v. Kred. u. inneren Darl.						
35	Ausz.; Tilg. v. Kred. u. Rückz. v. inn. Darl.						
<b>36</b>	<b>Saldo aus Finanzierungstätigkeit</b>						
<b>37</b>	<b>Finanzmittelveränderung (Summe 33 und 36)</b>	<b>-586,25</b>	<b>-400,00</b>	<b>-400,00</b>	<b>-400,00</b>	<b>-400,00</b>	<b>-400,00</b>

## Haushaltsplan 2020

### Produktbeschreibung 31.5.01 Soziale Einrichtungen/Soziale Beratung

Flecken Freiburg/Elbe

<b>Produktbereich</b>	31.	Soziale Hilfen
<b>Produktgruppe</b>	31.5	Soziale Einrichtungen
<b>Produkt</b>	31.5.01	Soziale Einrichtungen/Soziale Beratung

**Verantw. Personen** Frau Hatecke

#### Kurzbeschreibung

- Seniorenarbeit
- soziale Beratung

#### Leistungen

- Seniorenarbeit und soziale Beratung

#### Wesentliche Auftragsgrundlage

Ortsrecht, politische Beschlüsse

#### Zielgruppen

Senioren, soziale Vereine und Verbände

## Haushaltsplan 2020

<b>Teilergebnishaushalt Produkt Soziale Einrichtungen/Soziale Beratung</b>							
Flecken Freiburg/Elbe							
Nr.	Bezeichnung	Ergebnis 2018	Ansatz 2019	Ansatz 2020	Plan 2021	Plan 2022	Plan 2023
<b>000</b>	<b>Ordentliche Erträge</b>						
010	1. Steuern und ähnliche Abgaben						
020	2. Zuwendungen und allgemeine Umlagen (außer für Investitionstätigkeit)						
030	3. Auflösungserträge aus Sonderposten						
040	4. sonstige Transfererträge						
050	5. öffentlich-rechtliche Entgelte (außer Beiträgen u.ä. Entgelten f. Inv.-Tät.)						
060	6. privatrechtliche Entgelte						
070	7. Kostenerstattungen und Kostenumlagen						
080	8. Zinsen und ähnliche Finanzerträge						
090	9. aktivierungsfähige Eigenleistungen						
100	10. Bestandsveränderungen						
110	11. sonstige ordentliche Erträge						
<b>120</b>	<b>12. = Summe ordentliche Erträge</b>						
<b>130</b>	<b>Ordentliche Aufwendungen</b>						
131	13. Personalaufwendungen						
140	14. Versorgungsaufwendungen						
150	15. Aufwendungen für Sach- und Dienstleistungen	389,75	500,00	500,00	500,00	500,00	500,00
160	16. Abschreibungen						
170	17. Zinsen und ähnliche Aufwendungen						
180	18. Transferaufwendungen						
190	19. sonstige ordentliche Aufwendungen	123,62	100,00	100,00	100,00	100,00	100,00
<b>200</b>	<b>20. = Summe ordentliche Aufwendungen</b>	<b>513,37</b>	<b>600,00</b>	<b>600,00</b>	<b>600,00</b>	<b>600,00</b>	<b>600,00</b>
<b>210</b>	<b>21. = ordentliches Ergebnis</b>	<b>-513,37</b>	<b>-600,00</b>	<b>-600,00</b>	<b>-600,00</b>	<b>-600,00</b>	<b>-600,00</b>
220	22. außerordentliche Erträge						
230	23. außerordentliche Aufwendungen						
<b>240</b>	<b>24. außerordentliches Ergebnis</b>						
<b>250</b>	<b>25. Jahresergebnis</b>	<b>-513,37</b>	<b>-600,00</b>	<b>-600,00</b>	<b>-600,00</b>	<b>-600,00</b>	<b>-600,00</b>
260	26. Erträge aus internen Leistungsbeziehungen						
270	27. Aufwendungen aus internen Leistungsbeziehungen						
<b>280</b>	<b>28. Saldo aus internen Leistungsbeziehungen</b>						
<b>290</b>	<b>29. Erg. unter Berücks. d. internen Leistungsbez.</b>	<b>-513,37</b>	<b>-600,00</b>	<b>-600,00</b>	<b>-600,00</b>	<b>-600,00</b>	<b>-600,00</b>

## Haushaltsplan 2020

### Teilfinanzhaushalt Produkt Soziale Einrichtungen/Soziale Beratung

Flecken Freiburg/Elbe

Nr.	Bezeichnung	Ergebnis 2018	Ansatz 2019	Ansatz 2020	Plan 2021	Plan 2022	Plan 2023
	<b>Einzahlungen aus laufender Verwaltungstätigkeit</b>						
<b>10</b>	<b>= Summe d. Einz. aus lfd. Verwaltungstätigkeit</b>						
	<b>Auszahlungen aus laufender Verwaltungstätigkeit</b>						
<b>17</b>	<b>= Summe d. Ausz. aus lfd. Verwaltungstätigkeit</b>	<b>-513,37</b>	<b>-600,00</b>	<b>-600,00</b>	<b>-600,00</b>	<b>-600,00</b>	<b>-600,00</b>
<b>18</b>	<b>Saldo aus lfd. Verwaltungstätigkeit (S. Einz. abz. S. Ausz. aus lfd. Verw.tät.)</b>	<b>-513,37</b>	<b>-600,00</b>	<b>-600,00</b>	<b>-600,00</b>	<b>-600,00</b>	<b>-600,00</b>
	<b>Einzahlungen für Investitionstätigkeit</b>						
19	Zuwendungen für Investitionstätigkeit						
20	Beiträge u.ä. Entgelte für Investitionstätigk.						
21	Veräußerung von Sachvermögen						
22	Veräußerung von Finanzvermögensanlagen						
23	sonstige Investitionstätigkeit						
<b>24</b>	<b>= Summe d. Einz. für Investitionstätigkeit</b>						
	<b>Auszahlungen für Investitionstätigkeit</b>						
25	Erwerb von Grundstücken und Gebäuden						
26	Baumaßnahmen						
27	Erwerb von beweglichem Sachvermögen						
28	Erwerb von Finanzvermögensanlagen						
29	Aktivierbare Zuwendungen						
30	sonstige Investitionstätigkeit						
<b>31</b>	<b>= Summe d. Ausz. für Investitionstätigkeit</b>						
<b>32</b>	<b>Saldo aus Investitionstätigkeit (S. Einz. abz. S. Ausz. aus lfd. Inv.-tät.)</b>						
<b>33</b>	<b>Finanzmittel-Überschuss/-Fehlbetrag (Summe 18 und 32)</b>	<b>-513,37</b>	<b>-600,00</b>	<b>-600,00</b>	<b>-600,00</b>	<b>-600,00</b>	<b>-600,00</b>
	<b>Ein-, Auszahlungen aus Finanzierungstätigkeit</b>						
34	Einz.; Aufn. v. Kred. u. inneren Darl.						
35	Ausz.; Tilg. v. Kred. u. Rückz. v. inn. Darl.						
<b>36</b>	<b>Saldo aus Finanzierungstätigkeit</b>						
<b>37</b>	<b>Finanzmittelveränderung (Summe 33 und 36)</b>	<b>-513,37</b>	<b>-600,00</b>	<b>-600,00</b>	<b>-600,00</b>	<b>-600,00</b>	<b>-600,00</b>



## Haushaltsplan 2020

<b>Teilergebnishaushalt Fachbereich II</b>							
Flecken Freiburg/Elbe							
Nr.	Bezeichnung	Ergebnis 2018	Ansatz 2019	Ansatz 2020	Plan 2021	Plan 2022	Plan 2023
<b>000</b>	<b>Ordentliche Erträge</b>						
010	1. Steuern und ähnliche Abgaben	1.425.735,39	1.338.900,00	1.364.500,00	1.386.200,00	1.408.200,00	1.430.500,00
020	2. Zuwendungen und allgemeine Umlagen (außer für Investitionstätigkeit)	61.155,27	72.000,00	64.100,00	80.000,00	79.900,00	78.800,00
030	3. Auflösungserträge aus Sonderposten	13.887,65	13.200,00	12.800,00	12.300,00	11.700,00	11.000,00
040	4. sonstige Transfererträge						
050	5. öffentlich-rechtliche Entgelte (außer Beiträgen u.ä. Entgelten f. Inv.-Tät.)						
060	6. privatrechtliche Entgelte						
070	7. Kostenerstattungen und Kostenumlagen	297,50					
080	8. Zinsen und ähnliche Finanzerträge	2.428,65	2.000,00	2.000,00	2.000,00	2.000,00	2.000,00
090	9. aktivierungsfähige Eigenleistungen						
100	10. Bestandsveränderungen						
110	11. sonstige ordentliche Erträge	57.317,66	57.800,00	57.000,00	57.000,00	57.000,00	57.000,00
<b>120</b>	<b>12. = Summe ordentliche Erträge</b>	<b>1.560.822,12</b>	<b>1.483.900,00</b>	<b>1.500.400,00</b>	<b>1.537.500,00</b>	<b>1.558.800,00</b>	<b>1.579.300,00</b>
<b>130</b>	<b>Ordentliche Aufwendungen</b>						
131	13. Personalaufwendungen						
140	14. Versorgungsaufwendungen						
150	15. Aufwendungen für Sach- und Dienstleistungen	19.374,91	19.000,00	27.000,00	17.000,00	17.000,00	17.000,00
160	16. Abschreibungen	27.212,36	25.000,00	25.000,00	25.000,00	25.000,00	25.000,00
170	17. Zinsen und ähnliche Aufwendungen	21.869,01	31.500,00	24.600,00	27.100,00	26.000,00	24.900,00
180	18. Transferaufwendungen	1.036.989,00	1.036.400,00	1.004.300,00	1.066.600,00	1.080.800,00	1.088.100,00
190	19. sonstige ordentliche Aufwendungen	2.400,55	1.000,00				
<b>200</b>	<b>20. = Summe ordentliche Aufwendungen</b>	<b>1.107.845,83</b>	<b>1.112.900,00</b>	<b>1.080.900,00</b>	<b>1.135.700,00</b>	<b>1.148.800,00</b>	<b>1.155.000,00</b>
<b>210</b>	<b>21. = ordentliches Ergebnis</b>	<b>452.976,29</b>	<b>371.000,00</b>	<b>419.500,00</b>	<b>401.800,00</b>	<b>410.000,00</b>	<b>424.300,00</b>
220	22. außerordentliche Erträge						
230	23. außerordentliche Aufwendungen						
<b>240</b>	<b>24. außerordentliches Ergebnis</b>						
<b>250</b>	<b>25. Jahresergebnis</b>	<b>452.976,29</b>	<b>371.000,00</b>	<b>419.500,00</b>	<b>401.800,00</b>	<b>410.000,00</b>	<b>424.300,00</b>
260	26. Erträge aus internen Leistungsbeziehungen						
270	27. Aufwendungen aus internen Leistungsbeziehungen						
<b>280</b>	<b>28. Saldo aus internen Leistungsbeziehungen</b>						
<b>290</b>	<b>29. Erg. unter Berücks. d. internen Leistungsbez.</b>	<b>452.976,29</b>	<b>371.000,00</b>	<b>419.500,00</b>	<b>401.800,00</b>	<b>410.000,00</b>	<b>424.300,00</b>

## Haushaltsplan 2020

<b>Teilfinanzhaushalt Fachbereich II</b>							
Flecken Freiburg/Elbe							
Nr.	Bezeichnung	Ergebnis 2018	Ansatz 2019	Ansatz 2020	Plan 2021	Plan 2022	Plan 2023
	<b>Einzahlungen aus laufender Verwaltungstätigkeit</b>						
<b>10</b>	<b>= Summe d. Einz. aus lfd. Verwaltungstätigkeit</b>	<b>1.552.764,83</b>	<b>1.470.700,00</b>	<b>1.487.600,00</b>	<b>1.525.200,00</b>	<b>1.547.100,00</b>	<b>1.568.300,00</b>
	<b>Auszahlungen aus laufender Verwaltungstätigkeit</b>						
<b>17</b>	<b>= Summe d. Ausz. aus lfd. Verwaltungstätigkeit</b>	<b>-1.149.196,87</b>	<b>-1.129.900,00</b>	<b>-1.055.900,00</b>	<b>-1.110.700,00</b>	<b>-1.123.800,00</b>	<b>-1.130.000,00</b>
<b>18</b>	<b>Saldo aus lfd. Verwaltungstätigkeit (S. Einz. abz. S. Ausz. aus lfd. Verw.tät.)</b>	<b>403.567,96</b>	<b>340.800,00</b>	<b>431.700,00</b>	<b>414.500,00</b>	<b>423.300,00</b>	<b>438.300,00</b>
	<b>Einzahlungen für Investitionstätigkeit</b>						
19	Zuwendungen für Investitionstätigkeit						
20	Beiträge u.ä. Entgelte für Investitionstätigk.						
21	Veräußerung von Sachvermögen						
22	Veräußerung von Finanzvermögensanlagen						
23	sonstige Investitionstätigkeit						
<b>24</b>	<b>= Summe d. Einz. für Investitionstätigkeit</b>						
	<b>Auszahlungen für Investitionstätigkeit</b>						
25	Erwerb von Grundstücken und Gebäuden						
26	Baumaßnahmen						
27	Erwerb von beweglichem Sachvermögen						
28	Erwerb von Finanzvermögensanlagen						
29	Aktivierbare Zuwendungen						
30	sonstige Investitionstätigkeit						
<b>31</b>	<b>= Summe d. Ausz. für Investitionstätigkeit</b>						
<b>32</b>	<b>Saldo aus Investitionstätigkeit (S. Einz. abz. S. Ausz. aus lfd. Inv.-tät.)</b>						
<b>33</b>	<b>Finanzmittel-Überschuss/-Fehlbetrag (Summe 18 und 32)</b>	<b>403.567,96</b>	<b>340.800,00</b>	<b>431.700,00</b>	<b>414.500,00</b>	<b>423.300,00</b>	<b>438.300,00</b>
	<b>Ein-, Auszahlungen aus Finanzierungstätigkeit</b>						
34	Einz.; Aufn. v. Kred. u. inneren Darl.		91.800,00	111.800,00			
35	Ausz.; Tilg. v. Kred. u. Rückz. v. inn. Darl.	-26.674,76	-29.100,00	-27.500,00	-33.000,00	-33.400,00	-33.900,00
<b>36</b>	<b>Saldo aus Finanzierungstätigkeit</b>	<b>-26.674,76</b>	<b>62.700,00</b>	<b>84.300,00</b>	<b>-33.000,00</b>	<b>-33.400,00</b>	<b>-33.900,00</b>
<b>37</b>	<b>Finanzmittelveränderung (Summe 33 und 36)</b>	<b>376.893,20</b>	<b>403.500,00</b>	<b>516.000,00</b>	<b>381.500,00</b>	<b>389.900,00</b>	<b>404.400,00</b>

## Haushaltsplan 2020

<b>Teilergebnishaushalt Produkt Gasversorgung (Konzessionsabgabe)</b>							
Flecken Freiburg/Elbe							
Nr.	Bezeichnung	Ergebnis 2018	Ansatz 2019	Ansatz 2020	Plan 2021	Plan 2022	Plan 2023
<b>000</b>	<b>Ordentliche Erträge</b>						
010	1. Steuern und ähnliche Abgaben						
020	2. Zuwendungen und allgemeine Umlagen (außer für Investitionstätigkeit)						
030	3. Auflösungserträge aus Sonderposten						
040	4. sonstige Transfererträge						
050	5. öffentlich-rechtliche Entgelte (außer Beiträgen u.ä. Entgelten f. Inv.-Tät.)						
060	6. privatrechtliche Entgelte						
070	7. Kostenerstattungen und Kostenumlagen						
080	8. Zinsen und ähnliche Finanzerträge						
090	9. aktivierungsfähige Eigenleistungen						
100	10. Bestandsveränderungen						
110	11. sonstige ordentliche Erträge	5.075,00	4.800,00	5.000,00	5.000,00	5.000,00	5.000,00
<b>120</b>	<b>12. = Summe ordentliche Erträge</b>	<b>5.075,00</b>	<b>4.800,00</b>	<b>5.000,00</b>	<b>5.000,00</b>	<b>5.000,00</b>	<b>5.000,00</b>
<b>130</b>	<b>Ordentliche Aufwendungen</b>						
131	13. Personalaufwendungen						
140	14. Versorgungsaufwendungen						
150	15. Aufwendungen für Sach- und Dienstleistungen						
160	16. Abschreibungen						
170	17. Zinsen und ähnliche Aufwendungen						
180	18. Transferaufwendungen						
190	19. sonstige ordentliche Aufwendungen						
<b>200</b>	<b>20. = Summe ordentliche Aufwendungen</b>						
<b>210</b>	<b>21. = ordentliches Ergebnis</b>	<b>5.075,00</b>	<b>4.800,00</b>	<b>5.000,00</b>	<b>5.000,00</b>	<b>5.000,00</b>	<b>5.000,00</b>
220	22. außerordentliche Erträge						
230	23. außerordentliche Aufwendungen						
<b>240</b>	<b>24. außerordentliches Ergebnis</b>						
<b>250</b>	<b>25. Jahresergebnis</b>	<b>5.075,00</b>	<b>4.800,00</b>	<b>5.000,00</b>	<b>5.000,00</b>	<b>5.000,00</b>	<b>5.000,00</b>
260	26. Erträge aus internen Leistungsbeziehungen						
270	27. Aufwendungen aus internen Leistungsbeziehungen						
<b>280</b>	<b>28. Saldo aus internen Leistungsbeziehungen</b>						
<b>290</b>	<b>29. Erg. unter Berücks. d. internen Leistungsbez.</b>	<b>5.075,00</b>	<b>4.800,00</b>	<b>5.000,00</b>	<b>5.000,00</b>	<b>5.000,00</b>	<b>5.000,00</b>

## Haushaltsplan 2020

### Teilfinanzhaushalt Produkt Gasversorgung (Konzessionsabgabe)

Flecken Freiburg/Elbe

Nr.	Bezeichnung	Ergebnis 2018	Ansatz 2019	Ansatz 2020	Plan 2021	Plan 2022	Plan 2023
	<b>Einzahlungen aus laufender Verwaltungstätigkeit</b>						
<b>10</b>	<b>= Summe d. Einz. aus lfd. Verwaltungstätigkeit</b>	<b>5.075,00</b>	<b>4.800,00</b>	<b>5.000,00</b>	<b>5.000,00</b>	<b>5.000,00</b>	<b>5.000,00</b>
	<b>Auszahlungen aus laufender Verwaltungstätigkeit</b>						
<b>17</b>	<b>= Summe d. Ausz. aus lfd. Verwaltungstätigkeit</b>						
<b>18</b>	<b>Saldo aus lfd. Verwaltungstätigkeit (S. Einz. abz. S. Ausz. aus lfd. Verw.tät.)</b>	<b>5.075,00</b>	<b>4.800,00</b>	<b>5.000,00</b>	<b>5.000,00</b>	<b>5.000,00</b>	<b>5.000,00</b>
	<b>Einzahlungen für Investitionstätigkeit</b>						
19	Zuwendungen für Investitionstätigkeit						
20	Beiträge u.ä. Entgelte für Investitionstätigk.						
21	Veräußerung von Sachvermögen						
22	Veräußerung von Finanzvermögensanlagen						
23	sonstige Investitionstätigkeit						
<b>24</b>	<b>= Summe d. Einz. für Investitionstätigkeit</b>						
	<b>Auszahlungen für Investitionstätigkeit</b>						
25	Erwerb von Grundstücken und Gebäuden						
26	Baumaßnahmen						
27	Erwerb von beweglichem Sachvermögen						
28	Erwerb von Finanzvermögensanlagen						
29	Aktivierbare Zuwendungen						
30	sonstige Investitionstätigkeit						
<b>31</b>	<b>= Summe d. Ausz. für Investitionstätigkeit</b>						
<b>32</b>	<b>Saldo aus Investitionstätigkeit (S. Einz. abz. S. Ausz. aus lfd. Inv.-tät.)</b>						
<b>33</b>	<b>Finanzmittel-Überschuss/-Fehlbetrag (Summe 18 und 32)</b>	<b>5.075,00</b>	<b>4.800,00</b>	<b>5.000,00</b>	<b>5.000,00</b>	<b>5.000,00</b>	<b>5.000,00</b>
	<b>Ein-, Auszahlungen aus Finanzierungstätigkeit</b>						
34	Einz.; Aufn. v. Kred. u. inneren Darl.						
35	Ausz.; Tilg. v. Kred. u. Rückz. v. inn. Darl.						
<b>36</b>	<b>Saldo aus Finanzierungstätigkeit</b>						
<b>37</b>	<b>Finanzmittelveränderung (Summe 33 und 36)</b>	<b>5.075,00</b>	<b>4.800,00</b>	<b>5.000,00</b>	<b>5.000,00</b>	<b>5.000,00</b>	<b>5.000,00</b>

## Haushaltsplan 2020

### Teilergebnishaushalt Produkt Abwasserbeseitigung

Flecken Freiburg/Elbe

Nr.	Bezeichnung	Ergebnis 2018	Ansatz 2019	Ansatz 2020	Plan 2021	Plan 2022	Plan 2023
<b>000</b>	<b>Ordentliche Erträge</b>						
010	1. Steuern und ähnliche Abgaben						
020	2. Zuwendungen und allgemeine Umlagen (außer für Investitionstätigkeit)						
030	3. Auflösungserträge aus Sonderposten	8.198,42	8.100,00	8.100,00	8.100,00	8.100,00	8.100,00
040	4. sonstige Transfererträge						
050	5. öffentlich-rechtliche Entgelte (außer Beiträgen u.ä. Entgelten f. Inv.-Tät.)						
060	6. privatrechtliche Entgelte						
070	7. Kostenerstattungen und Kostenumlagen	297,50					
080	8. Zinsen und ähnliche Finanzerträge						
090	9. aktivierungsfähige Eigenleistungen						
100	10. Bestandsveränderungen						
110	11. sonstige ordentliche Erträge						
<b>120</b>	<b>12. = Summe ordentliche Erträge</b>	<b>8.495,92</b>	<b>8.100,00</b>	<b>8.100,00</b>	<b>8.100,00</b>	<b>8.100,00</b>	<b>8.100,00</b>
<b>130</b>	<b>Ordentliche Aufwendungen</b>						
131	13. Personalaufwendungen						
140	14. Versorgungsaufwendungen						
150	15. Aufwendungen für Sach- und Dienstleistungen	19.374,91	19.000,00	27.000,00	17.000,00	17.000,00	17.000,00
160	16. Abschreibungen	24.998,44	25.000,00	25.000,00	25.000,00	25.000,00	25.000,00
170	17. Zinsen und ähnliche Aufwendungen						
180	18. Transferaufwendungen						
190	19. sonstige ordentliche Aufwendungen						
<b>200</b>	<b>20. = Summe ordentliche Aufwendungen</b>	<b>44.373,35</b>	<b>44.000,00</b>	<b>52.000,00</b>	<b>42.000,00</b>	<b>42.000,00</b>	<b>42.000,00</b>
<b>210</b>	<b>21. = ordentliches Ergebnis</b>	<b>-35.877,43</b>	<b>-35.900,00</b>	<b>-43.900,00</b>	<b>-33.900,00</b>	<b>-33.900,00</b>	<b>-33.900,00</b>
220	22. außerordentliche Erträge						
230	23. außerordentliche Aufwendungen						
<b>240</b>	<b>24. außerordentliches Ergebnis</b>						
<b>250</b>	<b>25. Jahresergebnis</b>	<b>-35.877,43</b>	<b>-35.900,00</b>	<b>-43.900,00</b>	<b>-33.900,00</b>	<b>-33.900,00</b>	<b>-33.900,00</b>
260	26. Erträge aus internen Leistungsbeziehungen						
270	27. Aufwendungen aus internen Leistungsbeziehungen						
<b>280</b>	<b>28. Saldo aus internen Leistungsbeziehungen</b>						
<b>290</b>	<b>29. Erg. unter Berücks. d. internen Leistungsbez.</b>	<b>-35.877,43</b>	<b>-35.900,00</b>	<b>-43.900,00</b>	<b>-33.900,00</b>	<b>-33.900,00</b>	<b>-33.900,00</b>

## Haushaltsplan 2020

<b>Teilfinanzhaushalt Produkt Abwasserbeseitigung</b>							
Flecken Freiburg/Elbe							
Nr.	Bezeichnung	Ergebnis 2018	Ansatz 2019	Ansatz 2020	Plan 2021	Plan 2022	Plan 2023
	<b>Einzahlungen aus laufender Verwaltungstätigkeit</b>						
<b>10</b>	<b>= Summe d. Einz. aus lfd. Verwaltungstätigkeit</b>	<b>297,50</b>					
	<b>Auszahlungen aus laufender Verwaltungstätigkeit</b>						
<b>17</b>	<b>= Summe d. Ausz. aus lfd. Verwaltungstätigkeit</b>	<b>-23.085,31</b>	<b>-19.000,00</b>	<b>-27.000,00</b>	<b>-17.000,00</b>	<b>-17.000,00</b>	<b>-17.000,00</b>
<b>18</b>	<b>Saldo aus lfd. Verwaltungstätigkeit (S. Einz. abz. S. Ausz. aus lfd. Verw.tät.)</b>	<b>-22.787,81</b>	<b>-19.000,00</b>	<b>-27.000,00</b>	<b>-17.000,00</b>	<b>-17.000,00</b>	<b>-17.000,00</b>
	<b>Einzahlungen für Investitionstätigkeit</b>						
19	Zuwendungen für Investitionstätigkeit						
20	Beiträge u.ä. Entgelte für Investitionstätigk.						
21	Veräußerung von Sachvermögen						
22	Veräußerung von Finanzvermögensanlagen						
23	sonstige Investitionstätigkeit						
<b>24</b>	<b>= Summe d. Einz. für Investitionstätigkeit</b>						
	<b>Auszahlungen für Investitionstätigkeit</b>						
25	Erwerb von Grundstücken und Gebäuden						
26	Baumaßnahmen						
27	Erwerb von beweglichem Sachvermögen						
28	Erwerb von Finanzvermögensanlagen						
29	Aktivierbare Zuwendungen						
30	sonstige Investitionstätigkeit						
<b>31</b>	<b>= Summe d. Ausz. für Investitionstätigkeit</b>						
<b>32</b>	<b>Saldo aus Investitionstätigkeit (S. Einz. abz. S. Ausz. aus lfd. Inv.-tät.)</b>						
<b>33</b>	<b>Finanzmittel-Überschuss/-Fehlbetrag (Summe 18 und 32)</b>	<b>-22.787,81</b>	<b>-19.000,00</b>	<b>-27.000,00</b>	<b>-17.000,00</b>	<b>-17.000,00</b>	<b>-17.000,00</b>
	<b>Ein-, Auszahlungen aus Finanzierungstätigkeit</b>						
34	Einz.; Aufn. v. Kred. u. inneren Darl.						
35	Ausz.; Tilg. v. Kred. u. Rückz. v. inn. Darl.						
<b>36</b>	<b>Saldo aus Finanzierungstätigkeit</b>						
<b>37</b>	<b>Finanzmittelveränderung (Summe 33 und 36)</b>	<b>-22.787,81</b>	<b>-19.000,00</b>	<b>-27.000,00</b>	<b>-17.000,00</b>	<b>-17.000,00</b>	<b>-17.000,00</b>

## Haushaltsplan 2020

### Produktbeschreibung 61.1.01 Steuern, allgemeine Zuweisungen, allgemeine Umlagen

Flecken Freiburg/Elbe

<b>Produktbereich</b>	61.	Allgemeine Finanzwirtschaft
<b>Produktgruppe</b>	61.1	Steuern, allgemeine Zuweisungen, allgemeine Umlagen
<b>Produkt</b>	61.1.01	Steuern, allgemeine Zuweisungen, allgemeine Umlagen

**Verantw. Personen** Herr von Holt

#### Kurzbeschreibung

Zahlungsein und -ausgänge aus Steuern und Umlagen

#### Leistungen

Erträge

- Gewerbesteuer, Grundsteuer A und B, Vergnügungs- und Hundesteuer
- Gemeindeanteil an der Einkommen- und Umsatzsteuer

Transfererträge

- Zuweisung von Samtgemeinde

Transferaufwendungen

- Gewerbesteuerumlage
- Kreisumlage, Samtgemeindeumlage

#### Wesentliche Auftragsgrundlage

Bundes-, Landes- und Ortsrecht

#### Zielgruppen

Verwaltung, Landkreis, Mitgliedsgemeinden

#### Grundsatzziele/Übergeord.Ziele

Sicherung einer geordneten kommunalen Haushaltswirtschaft und der Kassenliquidität

#### Mitwirkung von wem/für

Kämmerei, Landkreis Stade, Land Niedersachsen

## Haushaltsplan 2020

**Teilergebnishaushalt Produkt Steuern, allgemeine Zuweisungen, allgemeine Umlagen**

Flecken Freiburg/Elbe

Nr.	Bezeichnung	Ergebnis 2018	Ansatz 2019	Ansatz 2020	Plan 2021	Plan 2022	Plan 2023
<b>000</b>	<b>Ordentliche Erträge</b>						
010	1. Steuern und ähnliche Abgaben	1.425.735,39	1.338.900,00	1.364.500,00	1.386.200,00	1.408.200,00	1.430.500,00
020	2. Zuwendungen und allgemeine Umlagen (außer für Investitionstätigkeit)	61.155,27	72.000,00	64.100,00	80.000,00	79.900,00	78.800,00
030	3. Auflösungserträge aus Sonderposten	5.689,23	5.100,00	4.700,00	4.200,00	3.600,00	2.900,00
040	4. sonstige Transfererträge						
050	5. öffentlich-rechtliche Entgelte (außer Beiträgen u.ä. Entgelten f. Inv.-Tät.)						
060	6. privatrechtliche Entgelte						
070	7. Kostenerstattungen und Kostenumlagen						
080	8. Zinsen und ähnliche Finanzerträge	2.428,65	2.000,00	2.000,00	2.000,00	2.000,00	2.000,00
090	9. aktivierungsfähige Eigenleistungen						
100	10. Bestandsveränderungen						
110	11. sonstige ordentliche Erträge						
<b>120</b>	<b>12. = Summe ordentliche Erträge</b>	<b>1.495.008,54</b>	<b>1.418.000,00</b>	<b>1.435.300,00</b>	<b>1.472.400,00</b>	<b>1.493.700,00</b>	<b>1.514.200,00</b>
<b>130</b>	<b>Ordentliche Aufwendungen</b>						
131	13. Personalaufwendungen						
140	14. Versorgungsaufwendungen						
150	15. Aufwendungen für Sach- und Dienstleistungen						
160	16. Abschreibungen	2.213,92					
170	17. Zinsen und ähnliche Aufwendungen	150,00	2.000,00	2.000,00	2.000,00	2.000,00	2.000,00
180	18. Transferaufwendungen	1.036.989,00	1.036.400,00	1.004.300,00	1.066.600,00	1.080.800,00	1.088.100,00
190	19. sonstige ordentliche Aufwendungen						
<b>200</b>	<b>20. = Summe ordentliche Aufwendungen</b>	<b>1.039.352,92</b>	<b>1.038.400,00</b>	<b>1.006.300,00</b>	<b>1.068.600,00</b>	<b>1.082.800,00</b>	<b>1.090.100,00</b>
<b>210</b>	<b>21. = ordentliches Ergebnis</b>	<b>455.655,62</b>	<b>379.600,00</b>	<b>429.000,00</b>	<b>403.800,00</b>	<b>410.900,00</b>	<b>424.100,00</b>
220	22. außerordentliche Erträge						
230	23. außerordentliche Aufwendungen						
<b>240</b>	<b>24. außerordentliches Ergebnis</b>						
<b>250</b>	<b>25. Jahresergebnis</b>	<b>455.655,62</b>	<b>379.600,00</b>	<b>429.000,00</b>	<b>403.800,00</b>	<b>410.900,00</b>	<b>424.100,00</b>
260	26. Erträge aus internen Leistungsbeziehungen						
270	27. Aufwendungen aus internen Leistungsbeziehungen						
<b>280</b>	<b>28. Saldo aus internen Leistungsbeziehungen</b>						
<b>290</b>	<b>29. Erg. unter Berücks. d. internen Leistungsbez.</b>	<b>455.655,62</b>	<b>379.600,00</b>	<b>429.000,00</b>	<b>403.800,00</b>	<b>410.900,00</b>	<b>424.100,00</b>



## Haushaltsplan 2020

## Teilfinanzhaushalt Produkt Steuern, allgemeine Zuweisungen, allgemeine Umlagen

Flecken Freiburg/Elbe

Nr.	Bezeichnung	Ergebnis 2018	Ansatz 2019	Ansatz 2020	Plan 2021	Plan 2022	Plan 2023
	<b>Einzahlungen aus laufender Verwaltungstätigkeit</b>						
<b>10</b>	<b>= Summe d. Einz. aus lfd. Verwaltungstätigkeit</b>	<b>1.495.083,67</b>	<b>1.412.900,00</b>	<b>1.430.600,00</b>	<b>1.468.200,00</b>	<b>1.490.100,00</b>	<b>1.511.300,00</b>
	<b>Auszahlungen aus laufender Verwaltungstätigkeit</b>						
<b>17</b>	<b>= Summe d. Ausz. aus lfd. Verwaltungstätigkeit</b>	<b>-1.101.992,00</b>	<b>-1.080.400,00</b>	<b>-1.006.300,00</b>	<b>-1.068.600,00</b>	<b>-1.082.800,00</b>	<b>-1.090.100,00</b>
<b>18</b>	<b>Saldo aus lfd. Verwaltungstätigkeit (S. Einz. abz. S. Ausz. aus lfd. Verw.tät.)</b>	<b>393.091,67</b>	<b>332.500,00</b>	<b>424.300,00</b>	<b>399.600,00</b>	<b>407.300,00</b>	<b>421.200,00</b>
	<b>Einzahlungen für Investitionstätigkeit</b>						
19	Zuwendungen für Investitionstätigkeit						
20	Beiträge u.ä. Entgelte für Investitionstätigk.						
21	Veräußerung von Sachvermögen						
22	Veräußerung von Finanzvermögensanlagen						
23	sonstige Investitionstätigkeit						
<b>24</b>	<b>= Summe d. Einz. für Investitionstätigkeit</b>						
	<b>Auszahlungen für Investitionstätigkeit</b>						
25	Erwerb von Grundstücken und Gebäuden						
26	Baumaßnahmen						
27	Erwerb von beweglichem Sachvermögen						
28	Erwerb von Finanzvermögensanlagen						
29	Aktivierbare Zuwendungen						
30	sonstige Investitionstätigkeit						
<b>31</b>	<b>= Summe d. Ausz. für Investitionstätigkeit</b>						
<b>32</b>	<b>Saldo aus Investitionstätigkeit (S. Einz. abz. S. Ausz. aus lfd. Inv.-tät.)</b>						
<b>33</b>	<b>Finanzmittel-Überschuss/-Fehlbetrag (Summe 18 und 32)</b>	<b>393.091,67</b>	<b>332.500,00</b>	<b>424.300,00</b>	<b>399.600,00</b>	<b>407.300,00</b>	<b>421.200,00</b>
	<b>Ein-, Auszahlungen aus Finanzierungstätigkeit</b>						
34	Einz.; Aufn. v. Kred. u. inneren Darl.						
35	Ausz.; Tilg. v. Kred. u. Rückz. v. inn. Darl.						
<b>36</b>	<b>Saldo aus Finanzierungstätigkeit</b>						
<b>37</b>	<b>Finanzmittelveränderung (Summe 33 und 36)</b>	<b>393.091,67</b>	<b>332.500,00</b>	<b>424.300,00</b>	<b>399.600,00</b>	<b>407.300,00</b>	<b>421.200,00</b>

## Haushaltsplan 2020

### Produktbeschreibung 61.2.01 Sonstige allgemeine Finanzwirtschaft

Flecken Freiburg/Elbe

<b>Produktbereich</b>	61.	Allgemeine Finanzwirtschaft
<b>Produktgruppe</b>	61.2	Sonstige allgemeine Finanzwirtschaft
<b>Produkt</b>	61.2.01	Sonstige allgemeine Finanzwirtschaft

**Verantw. Personen** Herr von Holt

#### Kurzbeschreibung

Sonstige allgemeine Finanzwirtschaft

#### Leistungen

Abbildung der Zahlungsströme aus der sonstigen allgemeinen Finanzwirtschaft

#### Wesentliche Auftragsgrundlage

Bundes- und Landesrecht, Beschlüsse der politischen Gremien

#### Zielgruppen

Verwaltung

#### Grundsatzziele/Übergeord.Ziele

Sicherung einer geordneten kommunalen Haushaltswirtschaft und der Kassenliquidität

## Haushaltsplan 2020

**Teilergebnishaushalt Produkt Sonstige allgemeine Finanzwirtschaft**

Flecken Freiburg/Elbe

Nr.	Bezeichnung	Ergebnis 2018	Ansatz 2019	Ansatz 2020	Plan 2021	Plan 2022	Plan 2023
<b>000</b>	<b>Ordentliche Erträge</b>						
010	1. Steuern und ähnliche Abgaben						
020	2. Zuwendungen und allgemeine Umlagen (außer für Investitionstätigkeit)						
030	3. Auflösungserträge aus Sonderposten						
040	4. sonstige Transfererträge						
050	5. öffentlich-rechtliche Entgelte (außer Beiträgen u.ä. Entgelten f. Inv.-Tät.)						
060	6. privatrechtliche Entgelte						
070	7. Kostenerstattungen und Kostenumlagen						
080	8. Zinsen und ähnliche Finanzerträge						
090	9. aktivierungsfähige Eigenleistungen						
100	10. Bestandsveränderungen						
110	11. sonstige ordentliche Erträge						
<b>120</b>	<b>12. = Summe ordentliche Erträge</b>						
<b>130</b>	<b>Ordentliche Aufwendungen</b>						
131	13. Personalaufwendungen						
140	14. Versorgungsaufwendungen						
150	15. Aufwendungen für Sach- und Dienstleistungen						
160	16. Abschreibungen						
170	17. Zinsen und ähnliche Aufwendungen	21.719,01	29.500,00	22.600,00	25.100,00	24.000,00	22.900,00
180	18. Transferaufwendungen						
190	19. sonstige ordentliche Aufwendungen	825,47					
<b>200</b>	<b>20. = Summe ordentliche Aufwendungen</b>	<b>22.544,48</b>	<b>29.500,00</b>	<b>22.600,00</b>	<b>25.100,00</b>	<b>24.000,00</b>	<b>22.900,00</b>
<b>210</b>	<b>21. = ordentliches Ergebnis</b>	<b>-22.544,48</b>	<b>-29.500,00</b>	<b>-22.600,00</b>	<b>-25.100,00</b>	<b>-24.000,00</b>	<b>-22.900,00</b>
220	22. außerordentliche Erträge						
230	23. außerordentliche Aufwendungen						
<b>240</b>	<b>24. außerordentliches Ergebnis</b>						
<b>250</b>	<b>25. Jahresergebnis</b>	<b>-22.544,48</b>	<b>-29.500,00</b>	<b>-22.600,00</b>	<b>-25.100,00</b>	<b>-24.000,00</b>	<b>-22.900,00</b>
260	26. Erträge aus internen Leistungsbeziehungen						
270	27. Aufwendungen aus internen Leistungsbeziehungen						
<b>280</b>	<b>28. Saldo aus internen Leistungsbeziehungen</b>						
<b>290</b>	<b>29. Erg. unter Berücks. d. internen Leistungsbez.</b>	<b>-22.544,48</b>	<b>-29.500,00</b>	<b>-22.600,00</b>	<b>-25.100,00</b>	<b>-24.000,00</b>	<b>-22.900,00</b>

## Haushaltsplan 2020

<b>Teilfinanzhaushalt Produkt Sonstige allgemeine Finanzwirtschaft</b>							
Flecken Freiburg/Elbe							
Nr.	Bezeichnung	Ergebnis 2018	Ansatz 2019	Ansatz 2020	Plan 2021	Plan 2022	Plan 2023
	<b>Einzahlungen aus laufender Verwaltungstätigkeit</b>						
<b>10</b>	<b>= Summe d. Einz. aus lfd. Verwaltungstätigkeit</b>						
	<b>Auszahlungen aus laufender Verwaltungstätigkeit</b>						
<b>17</b>	<b>= Summe d. Ausz. aus lfd. Verwaltungstätigkeit</b>	<b>-22.544,48</b>	<b>-29.500,00</b>	<b>-22.600,00</b>	<b>-25.100,00</b>	<b>-24.000,00</b>	<b>-22.900,00</b>
<b>18</b>	<b>Saldo aus lfd. Verwaltungstätigkeit (S. Einz. abz. S. Ausz. aus lfd. Verw.tät.)</b>	<b>-22.544,48</b>	<b>-29.500,00</b>	<b>-22.600,00</b>	<b>-25.100,00</b>	<b>-24.000,00</b>	<b>-22.900,00</b>
	<b>Einzahlungen für Investitionstätigkeit</b>						
19	Zuwendungen für Investitionstätigkeit						
20	Beiträge u.ä. Entgelte für Investitionstätigk.						
21	Veräußerung von Sachvermögen						
22	Veräußerung von Finanzvermögensanlagen						
23	sonstige Investitionstätigkeit						
<b>24</b>	<b>= Summe d. Einz. für Investitionstätigkeit</b>						
	<b>Auszahlungen für Investitionstätigkeit</b>						
25	Erwerb von Grundstücken und Gebäuden						
26	Baumaßnahmen						
27	Erwerb von beweglichem Sachvermögen						
28	Erwerb von Finanzvermögensanlagen						
29	Aktivierbare Zuwendungen						
30	sonstige Investitionstätigkeit						
<b>31</b>	<b>= Summe d. Ausz. für Investitionstätigkeit</b>						
<b>32</b>	<b>Saldo aus Investitionstätigkeit (S. Einz. abz. S. Ausz. aus lfd. Inv.-tät.)</b>						
<b>33</b>	<b>Finanzmittel-Überschuss/-Fehlbetrag (Summe 18 und 32)</b>	<b>-22.544,48</b>	<b>-29.500,00</b>	<b>-22.600,00</b>	<b>-25.100,00</b>	<b>-24.000,00</b>	<b>-22.900,00</b>
	<b>Ein-, Auszahlungen aus Finanzierungstätigkeit</b>						
34	Einz.; Aufn. v. Kred. u. inneren Darl.		91.800,00	111.800,00			
35	Ausz.; Tilg. v. Kred. u. Rückz. v. inn. Darl.	-26.674,76	-29.100,00	-27.500,00	-33.000,00	-33.400,00	-33.900,00
<b>36</b>	<b>Saldo aus Finanzierungstätigkeit</b>	<b>-26.674,76</b>	<b>62.700,00</b>	<b>84.300,00</b>	<b>-33.000,00</b>	<b>-33.400,00</b>	<b>-33.900,00</b>
<b>37</b>	<b>Finanzmittelveränderung (Summe 33 und 36)</b>	<b>-49.219,24</b>	<b>33.200,00</b>	<b>61.700,00</b>	<b>-58.100,00</b>	<b>-57.400,00</b>	<b>-56.800,00</b>

## Haushaltsplan 2020

## Teilergebnishaushalt Fachbereich III

Flecken Freiburg/Elbe

Nr.	Bezeichnung	Ergebnis 2018	Ansatz 2019	Ansatz 2020	Plan 2021	Plan 2022	Plan 2023
<b>000</b>	<b>Ordentliche Erträge</b>						
010	1. Steuern und ähnliche Abgaben						
020	2. Zuwendungen und allgemeine Umlagen (außer für Investitionstätigkeit)	5.539,70	5.000,00	5.000,00	5.000,00	5.000,00	5.000,00
030	3. Auflösungserträge aus Sonderposten	115.026,17	103.700,00	104.900,00	101.200,00	89.500,00	70.600,00
040	4. sonstige Transfererträge						
050	5. öffentlich-rechtliche Entgelte (außer Beiträgen u.ä. Entgelten f. Inv.-Tät.)	10.098,42	7.800,00	8.700,00	8.700,00	8.700,00	8.700,00
060	6. privatrechtliche Entgelte	20.003,73	21.900,00	19.200,00	21.900,00	21.900,00	21.900,00
070	7. Kostenerstattungen und Kostenumlagen	21.114,64	14.500,00	14.000,00	14.000,00	14.000,00	14.000,00
080	8. Zinsen und ähnliche Finanzerträge						
090	9. aktivierungsfähige Eigenleistungen						
100	10. Bestandsveränderungen						
110	11. sonstige ordentliche Erträge						
<b>120</b>	<b>12. = Summe ordentliche Erträge</b>	<b>171.782,66</b>	<b>152.900,00</b>	<b>151.800,00</b>	<b>150.800,00</b>	<b>139.100,00</b>	<b>120.200,00</b>
<b>130</b>	<b>Ordentliche Aufwendungen</b>						
131	13. Personalaufwendungen						
140	14. Versorgungsaufwendungen						
150	15. Aufwendungen für Sach- und Dienstleistungen	254.062,50	273.100,00	284.700,00	267.200,00	247.200,00	247.200,00
160	16. Abschreibungen	153.892,67	143.600,00	146.600,00	144.100,00	132.100,00	112.900,00
170	17. Zinsen und ähnliche Aufwendungen						
180	18. Transferaufwendungen	1.214,00	6.200,00	6.200,00	200,00	200,00	200,00
190	19. sonstige ordentliche Aufwendungen	491,37	200,00	700,00	700,00	700,00	700,00
<b>200</b>	<b>20. = Summe ordentliche Aufwendungen</b>	<b>409.660,54</b>	<b>423.100,00</b>	<b>438.200,00</b>	<b>412.200,00</b>	<b>380.200,00</b>	<b>361.000,00</b>
<b>210</b>	<b>21. = ordentliches Ergebnis</b>	<b>-237.877,88</b>	<b>-270.200,00</b>	<b>-286.400,00</b>	<b>-261.400,00</b>	<b>-241.100,00</b>	<b>-240.800,00</b>
220	22. außerordentliche Erträge						
230	23. außerordentliche Aufwendungen						
<b>240</b>	<b>24. außerordentliches Ergebnis</b>						
<b>250</b>	<b>25. Jahresergebnis</b>	<b>-237.877,88</b>	<b>-270.200,00</b>	<b>-286.400,00</b>	<b>-261.400,00</b>	<b>-241.100,00</b>	<b>-240.800,00</b>
260	26. Erträge aus internen Leistungsbeziehungen		78.700,00				
270	27. Aufwendungen aus internen Leistungsbeziehungen		41.300,00				
<b>280</b>	<b>28. Saldo aus internen Leistungsbeziehungen</b>		<b>37.400,00</b>				
<b>290</b>	<b>29. Erg. unter Berücks. d. internen Leistungsbez.</b>	<b>-237.877,88</b>	<b>-232.800,00</b>	<b>-286.400,00</b>	<b>-261.400,00</b>	<b>-241.100,00</b>	<b>-240.800,00</b>

## Haushaltsplan 2020

<b>Teilfinanzhaushalt Fachbereich III</b>							
Flecken Freiburg/Elbe							
Nr.	Bezeichnung	Ergebnis 2018	Ansatz 2019	Ansatz 2020	Plan 2021	Plan 2022	Plan 2023
	<b>Einzahlungen aus laufender Verwaltungstätigkeit</b>						
<b>10</b>	<b>= Summe d. Einz. aus lfd. Verwaltungstätigkeit</b>	<b>57.658,00</b>	<b>49.200,00</b>	<b>46.900,00</b>	<b>49.600,00</b>	<b>49.600,00</b>	<b>49.600,00</b>
	<b>Auszahlungen aus laufender Verwaltungstätigkeit</b>						
<b>17</b>	<b>= Summe d. Ausz. aus lfd. Verwaltungstätigkeit</b>	<b>-259.301,71</b>	<b>-279.500,00</b>	<b>-291.600,00</b>	<b>-268.100,00</b>	<b>-248.100,00</b>	<b>-248.100,00</b>
<b>18</b>	<b>Saldo aus lfd. Verwaltungstätigkeit (S. Einz. abz. S. Ausz. aus lfd. Verw.tät.)</b>	<b>-201.643,71</b>	<b>-230.300,00</b>	<b>-244.700,00</b>	<b>-218.500,00</b>	<b>-198.500,00</b>	<b>-198.500,00</b>
	<b>Einzahlungen für Investitionstätigkeit</b>						
19	Zuwendungen für Investitionstätigkeit	-2.665,09			60.000,00		
20	Beiträge u.ä. Entgelte für Investitionstätigk.						
21	Veräußerung von Sachvermögen						
22	Veräußerung von Finanzvermögensanlagen						
23	sonstige Investitionstätigkeit						
<b>24</b>	<b>= Summe d. Einz. für Investitionstätigkeit</b>	<b>-2.665,09</b>			<b>60.000,00</b>		
	<b>Auszahlungen für Investitionstätigkeit</b>						
25	Erwerb von Grundstücken und Gebäuden						
26	Baumaßnahmen						
27	Erwerb von beweglichem Sachvermögen			-20.000,00	-100.000,00		
28	Erwerb von Finanzvermögensanlagen						
29	Aktivierbare Zuwendungen						
30	sonstige Investitionstätigkeit						
<b>31</b>	<b>= Summe d. Ausz. für Investitionstätigkeit</b>			<b>-20.000,00</b>	<b>-100.000,00</b>		
<b>32</b>	<b>Saldo aus Investitionstätigkeit (S. Einz. abz. S. Ausz. aus lfd. Inv.-tät.)</b>	<b>-2.665,09</b>		<b>-20.000,00</b>	<b>-40.000,00</b>		
<b>33</b>	<b>Finanzmittel-Überschuss/-Fehlbetrag (Summe 18 und 32)</b>	<b>-204.308,80</b>	<b>-230.300,00</b>	<b>-264.700,00</b>	<b>-258.500,00</b>	<b>-198.500,00</b>	<b>-198.500,00</b>
	<b>Ein-, Auszahlungen aus Finanzierungstätigkeit</b>						
34	Einz.; Aufn. v. Kred. u. inneren Darl.						
35	Ausz.; Tilg. v. Kred. u. Rückz. v. inn. Darl.						
<b>36</b>	<b>Saldo aus Finanzierungstätigkeit</b>						
<b>37</b>	<b>Finanzmittelveränderung (Summe 33 und 36)</b>	<b>-204.308,80</b>	<b>-230.300,00</b>	<b>-264.700,00</b>	<b>-258.500,00</b>	<b>-198.500,00</b>	<b>-198.500,00</b>

## Haushaltsplan 2020

### Produktbeschreibung 11.1.10 Grundstücks- und Gebäudemanagement

Flecken Freiburg/Elbe

<b>Produktbereich</b>	11.	Innere Verwaltung
<b>Produktgruppe</b>	11.1	Verwaltungssteuerung und -service
<b>Produkt</b>	11.1.10	Grundstücks- und Gebäudemanagement

**Verantw. Personen** Herr Hülsen

#### Kurzbeschreibung

Bau, Unterhaltung und Bewirtschaftung von kommunalen Grundstücken und Gebäuden

#### Leistungen

- Gebäudekonzeption, Steuerung und Organisation
- Entwurf und Bau von Hochbauten einschließlich Haus- und betriebstechnischer Anlagen
- Organisation der Gebäudeunterhaltung
- Organisation und Steuerung der Reinigung in öffentlichen Gebäuden
- Beschaffung von Energie- und Wasser für gemeindeeigene Einrichtungen
- Vermittlung von gemeindeeigenem Raum für Nutzer öffentlicher Gebäude
- Vermietung von gemeindeeigenem Raum für privatgenutzte Wohnungen
- Bewirtschaftung und Unterhaltung von eigenen und fremden Grundstücken

#### Wesentliche Auftragsgrundlage

Beschlüsse der politischen Gremien, Miet- und Pachtverträge, Bundes- und Landesrecht

#### Zielgruppen

Nutzer aller Gebäude und Grundstücke sowie Mieter und Pächter

#### Erläuterung zu Haushaltsansätzen

Aufwand f. Sach- u. Dienstleistungen: + 3.000 € für Sanierung Fassade Hans-Mügge-Straße 11, + 2.000 € für Grünpflege Bauhof

## Haushaltsplan 2020

<b>Teilergebnishaushalt Produkt Grundstücks- und Gebäudemanagement</b>							
Flecken Freiburg/Elbe							
Nr.	Bezeichnung	Ergebnis 2018	Ansatz 2019	Ansatz 2020	Plan 2021	Plan 2022	Plan 2023
<b>000</b>	<b>Ordentliche Erträge</b>						
010	1. Steuern und ähnliche Abgaben						
020	2. Zuwendungen und allgemeine Umlagen (außer für Investitionstätigkeit)						
030	3. Auflösungserträge aus Sonderposten	7.641,24	4.500,00	7.500,00	10.500,00	10.500,00	10.500,00
040	4. sonstige Transfererträge						
050	5. öffentlich-rechtliche Entgelte (außer Beiträgen u.ä. Entgelten f. Inv.-Tät.)	8.450,00	7.000,00	7.500,00	7.500,00	7.500,00	7.500,00
060	6. privatrechtliche Entgelte	20.003,73	21.900,00	19.200,00	21.900,00	21.900,00	21.900,00
070	7. Kostenerstattungen und Kostenumlagen	20.699,57	13.000,00	13.000,00	13.000,00	13.000,00	13.000,00
080	8. Zinsen und ähnliche Finanzerträge						
090	9. aktivierungsfähige Eigenleistungen						
100	10. Bestandsveränderungen						
110	11. sonstige ordentliche Erträge						
<b>120</b>	<b>12. = Summe ordentliche Erträge</b>	<b>56.794,54</b>	<b>46.400,00</b>	<b>47.200,00</b>	<b>52.900,00</b>	<b>52.900,00</b>	<b>52.900,00</b>
<b>130</b>	<b>Ordentliche Aufwendungen</b>						
131	13. Personalaufwendungen						
140	14. Versorgungsaufwendungen						
150	15. Aufwendungen für Sach- und Dienstleistungen	123.291,23	113.800,00	118.700,00	116.200,00	116.200,00	116.200,00
160	16. Abschreibungen	14.081,32	16.400,00	21.400,00	26.400,00	26.100,00	26.100,00
170	17. Zinsen und ähnliche Aufwendungen						
180	18. Transferaufwendungen						
190	19. sonstige ordentliche Aufwendungen	362,85		500,00	500,00	500,00	500,00
<b>200</b>	<b>20. = Summe ordentliche Aufwendungen</b>	<b>137.735,40</b>	<b>130.200,00</b>	<b>140.600,00</b>	<b>143.100,00</b>	<b>142.800,00</b>	<b>142.800,00</b>
<b>210</b>	<b>21. = ordentliches Ergebnis</b>	<b>-80.940,86</b>	<b>-83.800,00</b>	<b>-93.400,00</b>	<b>-90.200,00</b>	<b>-89.900,00</b>	<b>-89.900,00</b>
220	22. außerordentliche Erträge						
230	23. außerordentliche Aufwendungen						
<b>240</b>	<b>24. außerordentliches Ergebnis</b>						
<b>250</b>	<b>25. Jahresergebnis</b>	<b>-80.940,86</b>	<b>-83.800,00</b>	<b>-93.400,00</b>	<b>-90.200,00</b>	<b>-89.900,00</b>	<b>-89.900,00</b>
260	26. Erträge aus internen Leistungsbeziehungen		72.200,00				
270	27. Aufwendungen aus internen Leistungsbeziehungen		37.900,00				
<b>280</b>	<b>28. Saldo aus internen Leistungsbeziehungen</b>		<b>34.300,00</b>				
<b>290</b>	<b>29. Erg. unter Berücks. d. internen Leistungsbez.</b>	<b>-80.940,86</b>	<b>-49.500,00</b>	<b>-93.400,00</b>	<b>-90.200,00</b>	<b>-89.900,00</b>	<b>-89.900,00</b>



## Haushaltsplan 2020

### Teilfinanzhaushalt Produkt Grundstücks- und Gebäudemanagement

Flecken Freiburg/Elbe

Nr.	Bezeichnung	Ergebnis 2018	Ansatz 2019	Ansatz 2020	Plan 2021	Plan 2022	Plan 2023
	<b>Einzahlungen aus laufender Verwaltungstätigkeit</b>						
<b>10</b>	<b>= Summe d. Einz. aus lfd. Verwaltungstätigkeit</b>	<b>49.584,45</b>	<b>41.900,00</b>	<b>39.700,00</b>	<b>42.400,00</b>	<b>42.400,00</b>	<b>42.400,00</b>
	<b>Auszahlungen aus laufender Verwaltungstätigkeit</b>						
<b>17</b>	<b>= Summe d. Ausz. aus lfd. Verwaltungstätigkeit</b>	<b>-123.654,08</b>	<b>-113.800,00</b>	<b>-119.200,00</b>	<b>-116.700,00</b>	<b>-116.700,00</b>	<b>-116.700,00</b>
<b>18</b>	<b>Saldo aus lfd. Verwaltungstätigkeit (S. Einz. abz. S. Ausz. aus lfd. Verw.tät.)</b>	<b>-74.069,63</b>	<b>-71.900,00</b>	<b>-79.500,00</b>	<b>-74.300,00</b>	<b>-74.300,00</b>	<b>-74.300,00</b>
	<b>Einzahlungen für Investitionstätigkeit</b>						
19	Zuwendungen für Investitionstätigkeit				60.000,00		
20	Beiträge u.ä. Entgelte für Investitionstätigk.						
21	Veräußerung von Sachvermögen						
22	Veräußerung von Finanzvermögensanlagen						
23	sonstige Investitionstätigkeit						
<b>24</b>	<b>= Summe d. Einz. für Investitionstätigkeit</b>				<b>60.000,00</b>		
	<b>Auszahlungen für Investitionstätigkeit</b>						
25	Erwerb von Grundstücken und Gebäuden						
26	Baumaßnahmen						
27	Erwerb von beweglichem Sachvermögen			-20.000,00	-100.000,00		
28	Erwerb von Finanzvermögensanlagen						
29	Aktivierbare Zuwendungen						
30	sonstige Investitionstätigkeit						
<b>31</b>	<b>= Summe d. Ausz. für Investitionstätigkeit</b>			<b>-20.000,00</b>	<b>-100.000,00</b>		
<b>32</b>	<b>Saldo aus Investitionstätigkeit (S. Einz. abz. S. Ausz. aus lfd. Inv.-tät.)</b>			<b>-20.000,00</b>	<b>-40.000,00</b>		
<b>33</b>	<b>Finanzmittel-Überschuss/-Fehlbetrag (Summe 18 und 32)</b>	<b>-74.069,63</b>	<b>-71.900,00</b>	<b>-99.500,00</b>	<b>-114.300,00</b>	<b>-74.300,00</b>	<b>-74.300,00</b>
	<b>Ein-, Auszahlungen aus Finanzierungstätigkeit</b>						
34	Einz.; Aufn v. Kred. u. inneren Darl.						
35	Ausz.; Tilg. v. Kred. u. Rückz. v. inn. Darl.						
<b>36</b>	<b>Saldo aus Finanzierungstätigkeit</b>						
<b>37</b>	<b>Finanzmittelveränderung (Summe 33 und 36)</b>	<b>-74.069,63</b>	<b>-71.900,00</b>	<b>-99.500,00</b>	<b>-114.300,00</b>	<b>-74.300,00</b>	<b>-74.300,00</b>

### Investitionen Grundstücks- und Gebäudemanagement

Flecken Freiburg/Elbe

Nr. Bezeichnung	Ansatz 2019	Ansatz 2020	Finanzplan 2021	Finanzplan 2022	Finanzplan 2023	Gesamtausgabe- / -einnahmebedarf (Ansatz)	Verpflichtungs- Ermächtigungen
INV 18.201 Erneuerung von Spielgeräten		-20.000,00				-40.000,00	
INV 20.201 Gestaltung von Freizeitplätzen			-100.000,00			-100.000,00	

## Haushaltsplan 2020

### Produktbeschreibung 51.1.01 Räumliche Planung und Entwicklung

Flecken Freiburg/Elbe

<b>Produktbereich</b>	51.	Räumliche Planung und Entwicklung
<b>Produktgruppe</b>	51.1	Räumliche Planungs- und Entwicklungsmaßnahmen
<b>Produkt</b>	51.1.01	Räumliche Planung und Entwicklung

**Verantw. Personen** Herr Hülsen

#### Kurzbeschreibung

- Erarbeitung und Aktualisierung der Bebauungspläne
- Erarbeitung von Konzepten zur Gemeindeentwicklung
- Vertretung gemeindlicher Interessen bei übergeordneten Planungen

#### Leistungen

- Gemeindeentwicklung
- Bauleitplanung
- Bodenordnung
- Bau- und Grundstücksordnung

#### Wesentliche Auftragsgrundlage

Bundes- und Landesrecht, Empfehlung für die Anlage von Erschließungsstraßen (EAE 85/95), Richtlinie für die Anlage von Straßen (RAS), Honorarordnung für Architekten und Ingenieure (HOAI)

#### Zielgruppen

Allgemeinheit und Träger der öffentlichen Belange

#### Grundsatzziele/Übergeord.Ziele

Zügige und ergebnisorientierte Bereitstellung von geeigneten Planungsgrundlagen und Umsetzung von Projekten, die der Gemeindeentwicklung dienlich sind

#### Erläuterung zu Haushaltsansätzen

Aufwand f. Sach- u. Dienstleistungen: in 2020 und 2021 jeweils + 20.000 € für Konzeptplanung Gebäude Hauptstraße 59

## Haushaltsplan 2020

## Teilergebnishaushalt Produkt Räumliche Planung und Entwicklung

Flecken Freiburg/Elbe

Nr.	Bezeichnung	Ergebnis 2018	Ansatz 2019	Ansatz 2020	Plan 2021	Plan 2022	Plan 2023
<b>000</b>	<b>Ordentliche Erträge</b>						
010	1. Steuern und ähnliche Abgaben						
020	2. Zuwendungen und allgemeine Umlagen (außer für Investitionstätigkeit)		100,00	100,00	100,00	100,00	100,00
030	3. Auflösungserträge aus Sonderposten						
040	4. sonstige Transfererträge						
050	5. öffentlich-rechtliche Entgelte (außer Beiträgen u.ä. Entgelten f. Inv.-Tät.)						
060	6. privatrechtliche Entgelte						
070	7. Kostenerstattungen und Kostenumlagen						
080	8. Zinsen und ähnliche Finanzerträge						
090	9. aktivierungsfähige Eigenleistungen						
100	10. Bestandsveränderungen						
110	11. sonstige ordentliche Erträge						
<b>120</b>	<b>12. = Summe ordentliche Erträge</b>		<b>100,00</b>	<b>100,00</b>	<b>100,00</b>	<b>100,00</b>	<b>100,00</b>
<b>130</b>	<b>Ordentliche Aufwendungen</b>						
131	13. Personalaufwendungen						
140	14. Versorgungsaufwendungen						
150	15. Aufwendungen für Sach- und Dienstleistungen	244,30	9.900,00	21.600,00	21.600,00	1.600,00	1.600,00
160	16. Abschreibungen	337,56	400,00	400,00	400,00	400,00	400,00
170	17. Zinsen und ähnliche Aufwendungen						
180	18. Transferaufwendungen						
190	19. sonstige ordentliche Aufwendungen						
<b>200</b>	<b>20. = Summe ordentliche Aufwendungen</b>	<b>581,86</b>	<b>10.300,00</b>	<b>22.000,00</b>	<b>22.000,00</b>	<b>2.000,00</b>	<b>2.000,00</b>
<b>210</b>	<b>21. = ordentliches Ergebnis</b>	<b>-581,86</b>	<b>-10.200,00</b>	<b>-21.900,00</b>	<b>-21.900,00</b>	<b>-1.900,00</b>	<b>-1.900,00</b>
220	22. außerordentliche Erträge						
230	23. außerordentliche Aufwendungen						
<b>240</b>	<b>24. außerordentliches Ergebnis</b>						
<b>250</b>	<b>25. Jahresergebnis</b>	<b>-581,86</b>	<b>-10.200,00</b>	<b>-21.900,00</b>	<b>-21.900,00</b>	<b>-1.900,00</b>	<b>-1.900,00</b>
260	26. Erträge aus internen Leistungsbeziehungen						
270	27. Aufwendungen aus internen Leistungsbeziehungen						
<b>280</b>	<b>28. Saldo aus internen Leistungsbeziehungen</b>						
<b>290</b>	<b>29. Erg. unter Berücks. d. internen Leistungsbez.</b>	<b>-581,86</b>	<b>-10.200,00</b>	<b>-21.900,00</b>	<b>-21.900,00</b>	<b>-1.900,00</b>	<b>-1.900,00</b>

## Haushaltsplan 2020

<b>Teilfinanzhaushalt Produkt Räumliche Planung und Entwicklung</b>							
Flecken Freiburg/Elbe							
Nr.	Bezeichnung	Ergebnis 2018	Ansatz 2019	Ansatz 2020	Plan 2021	Plan 2022	Plan 2023
	<b>Einzahlungen aus laufender Verwaltungstätigkeit</b>						
<b>10</b>	<b>= Summe d. Einz. aus lfd. Verwaltungstätigkeit</b>		<b>100,00</b>	<b>100,00</b>	<b>100,00</b>	<b>100,00</b>	<b>100,00</b>
	<b>Auszahlungen aus laufender Verwaltungstätigkeit</b>						
<b>17</b>	<b>= Summe d. Ausz. aus lfd. Verwaltungstätigkeit</b>	<b>-244,30</b>	<b>-9.900,00</b>	<b>-21.600,00</b>	<b>-21.600,00</b>	<b>-1.600,00</b>	<b>-1.600,00</b>
<b>18</b>	<b>Saldo aus lfd. Verwaltungstätigkeit (S. Einz. abz. S. Ausz. aus lfd. Verw.tät.)</b>	<b>-244,30</b>	<b>-9.800,00</b>	<b>-21.500,00</b>	<b>-21.500,00</b>	<b>-1.500,00</b>	<b>-1.500,00</b>
	<b>Einzahlungen für Investitionstätigkeit</b>						
19	Zuwendungen für Investitionstätigkeit						
20	Beiträge u.ä. Entgelte für Investitionstätigk.						
21	Veräußerung von Sachvermögen						
22	Veräußerung von Finanzvermögensanlagen						
23	sonstige Investitionstätigkeit						
<b>24</b>	<b>= Summe d. Einz. für Investitionstätigkeit</b>						
	<b>Auszahlungen für Investitionstätigkeit</b>						
25	Erwerb von Grundstücken und Gebäuden						
26	Baumaßnahmen						
27	Erwerb von beweglichem Sachvermögen						
28	Erwerb von Finanzvermögensanlagen						
29	Aktivierbare Zuwendungen						
30	sonstige Investitionstätigkeit						
<b>31</b>	<b>= Summe d. Ausz. für Investitionstätigkeit</b>						
<b>32</b>	<b>Saldo aus Investitionstätigkeit (S. Einz. abz. S. Ausz. aus lfd. Inv.-tät.)</b>						
<b>33</b>	<b>Finanzmittel-Überschuss/-Fehlbetrag (Summe 18 und 32)</b>	<b>-244,30</b>	<b>-9.800,00</b>	<b>-21.500,00</b>	<b>-21.500,00</b>	<b>-1.500,00</b>	<b>-1.500,00</b>
	<b>Ein-, Auszahlungen aus Finanzierungstätigkeit</b>						
34	Einz.; Aufn. v. Kred. u. inneren Darl.						
35	Ausz.; Tilg. v. Kred. u. Rückz. v. inn. Darl.						
<b>36</b>	<b>Saldo aus Finanzierungstätigkeit</b>						
<b>37</b>	<b>Finanzmittelveränderung (Summe 33 und 36)</b>	<b>-244,30</b>	<b>-9.800,00</b>	<b>-21.500,00</b>	<b>-21.500,00</b>	<b>-1.500,00</b>	<b>-1.500,00</b>

## Haushaltsplan 2020

### Produktbeschreibung 51.1.02 Städtebauförderung Freiburg/Elbe

Flecken Freiburg/Elbe

<b>Produktbereich</b>	51.	Räumliche Planung und Entwicklung
<b>Produktgruppe</b>	51.1	Räumliche Planungs- und Entwicklungsmaßnahmen
<b>Produkt</b>	51.1.02	Städtebauförderung Freiburg/Elbe

**Verantw. Personen** Herr Hülsen

#### Kurzbeschreibung

Realisierung von städtebaulichen Sanierungsmaßnahmen

#### Leistungen

- Aufstellung und Umsetzung sanierungsrechtlicher Rahmenpläne
- Anmeldung von städtebaulichen Sanierungsmaßnahmen
- Erarbeitung der Anträge auf Bewilligung von Fördermitteln
- Sanierungskoordination

#### Wesentliche Auftragsgrundlage

Bundes- und Landesrecht, Beschlüsse politischer Gremien

#### Zielgruppen

Grundstückseigentümer in Sanierungsgebieten

#### Grundsatzziele/Übergeord.Ziele

Gebäudemodernisierung, Verbesserung der Infrastruktur

#### Mitwirkung von wem/für

Sanierungsträger, Land Niedersachsen

## Haushaltsplan 2020

<b>Teilergebnishaushalt Produkt Städtebauförderung Freiburg/Elbe</b>							
Flecken Freiburg/Elbe							
Nr.	Bezeichnung	Ergebnis 2018	Ansatz 2019	Ansatz 2020	Plan 2021	Plan 2022	Plan 2023
<b>000</b>	<b>Ordentliche Erträge</b>						
010	1. Steuern und ähnliche Abgaben						
020	2. Zuwendungen und allgemeine Umlagen (außer für Investitionstätigkeit)						
030	3. Auflösungserträge aus Sonderposten	12.277,51	12.200,00	12.200,00	12.200,00	12.200,00	12.200,00
040	4. sonstige Transfererträge						
050	5. öffentlich-rechtliche Entgelte (außer Beiträgen u.ä. Entgelten f. Inv.-Tät.)						
060	6. privatrechtliche Entgelte						
070	7. Kostenerstattungen und Kostenumlagen						
080	8. Zinsen und ähnliche Finanzerträge						
090	9. aktivierungsfähige Eigenleistungen						
100	10. Bestandsveränderungen						
110	11. sonstige ordentliche Erträge						
<b>120</b>	<b>12. = Summe ordentliche Erträge</b>	<b>12.277,51</b>	<b>12.200,00</b>	<b>12.200,00</b>	<b>12.200,00</b>	<b>12.200,00</b>	<b>12.200,00</b>
<b>130</b>	<b>Ordentliche Aufwendungen</b>						
131	13. Personalaufwendungen						
140	14. Versorgungsaufwendungen						
150	15. Aufwendungen für Sach- und Dienstleistungen						
160	16. Abschreibungen	18.702,97	18.800,00	18.800,00	18.800,00	18.800,00	18.800,00
170	17. Zinsen und ähnliche Aufwendungen						
180	18. Transferaufwendungen						
190	19. sonstige ordentliche Aufwendungen						
<b>200</b>	<b>20. = Summe ordentliche Aufwendungen</b>	<b>18.702,97</b>	<b>18.800,00</b>	<b>18.800,00</b>	<b>18.800,00</b>	<b>18.800,00</b>	<b>18.800,00</b>
<b>210</b>	<b>21. = ordentliches Ergebnis</b>	<b>-6.425,46</b>	<b>-6.600,00</b>	<b>-6.600,00</b>	<b>-6.600,00</b>	<b>-6.600,00</b>	<b>-6.600,00</b>
220	22. außerordentliche Erträge						
230	23. außerordentliche Aufwendungen						
<b>240</b>	<b>24. außerordentliches Ergebnis</b>						
<b>250</b>	<b>25. Jahresergebnis</b>	<b>-6.425,46</b>	<b>-6.600,00</b>	<b>-6.600,00</b>	<b>-6.600,00</b>	<b>-6.600,00</b>	<b>-6.600,00</b>
260	26. Erträge aus internen Leistungsbeziehungen						
270	27. Aufwendungen aus internen Leistungsbeziehungen						
<b>280</b>	<b>28. Saldo aus internen Leistungsbeziehungen</b>						
<b>290</b>	<b>29. Erg. unter Berücks. d. internen Leistungsbez.</b>	<b>-6.425,46</b>	<b>-6.600,00</b>	<b>-6.600,00</b>	<b>-6.600,00</b>	<b>-6.600,00</b>	<b>-6.600,00</b>

## Haushaltsplan 2020

### Teilfinanzhaushalt Produkt Städtebauförderung Freiburg/Elbe

Flecken Freiburg/Elbe

Nr.	Bezeichnung	Ergebnis 2018	Ansatz 2019	Ansatz 2020	Plan 2021	Plan 2022	Plan 2023
	<b>Einzahlungen aus laufender Verwaltungstätigkeit</b>						
<b>10</b>	<b>= Summe d. Einz. aus lfd. Verwaltungstätigkeit</b>						
	<b>Auszahlungen aus laufender Verwaltungstätigkeit</b>						
<b>17</b>	<b>= Summe d. Ausz. aus lfd. Verwaltungstätigkeit</b>						
<b>18</b>	<b>Saldo aus lfd. Verwaltungstätigkeit (S. Einz. abz. S. Ausz. aus lfd. Verw.tät.)</b>						
	<b>Einzahlungen für Investitionstätigkeit</b>						
19	Zuwendungen für Investitionstätigkeit	-2.665,09					
20	Beiträge u.ä. Entgelte für Investitionstätigk.						
21	Veräußerung von Sachvermögen						
22	Veräußerung von Finanzvermögensanlagen						
23	sonstige Investitionstätigkeit						
<b>24</b>	<b>= Summe d. Einz. für Investitionstätigkeit</b>	<b>-2.665,09</b>					
	<b>Auszahlungen für Investitionstätigkeit</b>						
25	Erwerb von Grundstücken und Gebäuden						
26	Baumaßnahmen						
27	Erwerb von beweglichem Sachvermögen						
28	Erwerb von Finanzvermögensanlagen						
29	Aktivierbare Zuwendungen						
30	sonstige Investitionstätigkeit						
<b>31</b>	<b>= Summe d. Ausz. für Investitionstätigkeit</b>						
<b>32</b>	<b>Saldo aus Investitionstätigkeit (S. Einz. abz. S. Ausz. aus lfd. Inv.-tät.)</b>	<b>-2.665,09</b>					
<b>33</b>	<b>Finanzmittel-Überschuss/-Fehlbetrag (Summe 18 und 32)</b>	<b>-2.665,09</b>					
	<b>Ein-, Auszahlungen aus Finanzierungstätigkeit</b>						
34	Einz.; Aufn. v. Kred. u. inneren Darl.						
35	Ausz.; Tilg. v. Kred. u. Rückz. v. inn. Darl.						
<b>36</b>	<b>Saldo aus Finanzierungstätigkeit</b>						
<b>37</b>	<b>Finanzmittelveränderung (Summe 33 und 36)</b>	<b>-2.665,09</b>					

### Investitionen Städtebauförderung Freiburg/Elbe

Flecken Freiburg/Elbe

Nr. Bezeichnung	Ansatz 2019	Ansatz 2020	Finanzplan 2021	Finanzplan 2022	Finanzplan 2023	Gesamtausgabe- / -einnahmebedarf (Ansatz)	Verpflichtungs- Ermächtigungen
INV 10.201 Städtebauförderung 2010						-1.051.400,00	

## Haushaltsplan 2020

<b>Produktbeschreibung 54.1.01 Gemeindestraßen</b>			
Flecken Freiburg/Elbe			
<b>Produktbereich</b>	54.	Verkehrsflächen und -anlagen, ÖPNV	
<b>Produktgruppe</b>	54.1	Gemeindestraßen	
<b>Produkt</b>	54.1.01	Gemeindestraßen	
<b>Verantw. Personen</b>	Herr Hülsen		
<b>Kurzbeschreibung</b>			
Planung, Bau, Unterhaltung und Abrechnung von Gemeindestraßen			
<b>Leistungen</b>			
<ul style="list-style-type: none"> <li>- Planung, Bau, Unterhaltung und Abrechnung von Gemeindestraßen und Brücken</li> <li>- Überwachung und Koordinierung der Maßnahmen mit anderen öffentlichen Versorgungsunternehmen</li> <li>- Vorbereitung der Ausschreibungen nach VOB mit Erstellung der Leistungsverzeichnisse und Mitwirkung bei der Vergabe</li> <li>- Beantragung, Überwachung und Abrechnung mit und ohne Fördermittel</li> <li>- Erhebung von Erschließungs- und Straßenausbaubeiträgen einschließlich des Satzungsrechtes</li> <li>- Straßen- und Brückenkontrolle</li> <li>- Unterhaltung der Straßenentwässerungseinrichtungen</li> <li>- Abwicklung von Versicherungsfällen</li> <li>- Führung des Straßen- und Brückenkatasters</li> <li>- Führung des Straßenbestandsverzeichnisses</li> <li>- Unterhaltung der Verkehrseinrichtungen</li> <li>- Genehmigung von Grundstückszufahrten, Hochbordabsenkungen</li> <li>- Gehwege und Parkbuchten an Gemeinde-, Kreis-, Landes- und Bundesstraßen</li> <li>- Wahrnehmung von Aufgaben als Straßenverkehrsbehörde und Straßensondemutzung</li> <li>- Sämtliche Leistungen bezüglich des Straßenbegleitgrüns</li> </ul>			
<b>Wesentliche Auftragsgrundlage</b>			
Bundes-, Landes- und Ortsrecht			
<b>Zielgruppen</b>			
Alle Nutzer			
<b>Grundsatzziele/Übergeord.Ziele</b>			
Dauerhafte Gewährleistung der Verkehrssicherheit			
<b>Kennzahlen/Fallzahlen</b>		<b>Ist Vorvorjahr</b>	<b>Plan Vorjahr</b>
Länge der Gemeindestraßen in Km		28,28 km	28,28 km
Unterhaltungsaufwand für Gemeindestraßen pro Km		2.954,00	2.828,85
			2.970,30
<b>Erläuterung zu Haushaltsansätzen</b>			
Aufwand f. Sach- u. Dienstleistungen: + 4.000 € jährlich für Straßenunterhaltung			



## Haushaltsplan 2020

<b>Teilergebnishaushalt Produkt Gemeindestraßen</b>							
Flecken Freiburg/Elbe							
Nr.	Bezeichnung	Ergebnis 2018	Ansatz 2019	Ansatz 2020	Plan 2021	Plan 2022	Plan 2023
<b>000</b>	<b>Ordentliche Erträge</b>						
010	1. Steuern und ähnliche Abgaben						
020	2. Zuwendungen und allgemeine Umlagen (außer für Investitionstätigkeit)	2.003,57	1.900,00	1.900,00	1.900,00	1.900,00	1.900,00
030	3. Auflösungserträge aus Sonderposten	92.701,06	84.600,00	82.800,00	76.100,00	64.400,00	45.500,00
040	4. sonstige Transfererträge						
050	5. öffentlich-rechtliche Entgelte (außer Beiträgen u.ä. Entgelten f. Inv.-Tät.)						
060	6. privatrechtliche Entgelte						
070	7. Kostenerstattungen und Kostenumlagen	415,07	500,00				
080	8. Zinsen und ähnliche Finanzerträge						
090	9. aktivierungsfähige Eigenleistungen						
100	10. Bestandsveränderungen						
110	11. sonstige ordentliche Erträge						
<b>120</b>	<b>12. = Summe ordentliche Erträge</b>	<b>95.119,70</b>	<b>87.000,00</b>	<b>84.700,00</b>	<b>78.000,00</b>	<b>66.300,00</b>	<b>47.400,00</b>
<b>130</b>	<b>Ordentliche Aufwendungen</b>						
131	13. Personalaufwendungen						
140	14. Versorgungsaufwendungen						
150	15. Aufwendungen für Sach- und Dienstleistungen	92.261,56	88.800,00	92.800,00	92.800,00	92.800,00	92.800,00
160	16. Abschreibungen	117.289,77	104.400,00	102.400,00	94.900,00	83.200,00	64.000,00
170	17. Zinsen und ähnliche Aufwendungen						
180	18. Transferaufwendungen						
190	19. sonstige ordentliche Aufwendungen	128,52	200,00	200,00	200,00	200,00	200,00
<b>200</b>	<b>20. = Summe ordentliche Aufwendungen</b>	<b>209.679,85</b>	<b>193.400,00</b>	<b>195.400,00</b>	<b>187.900,00</b>	<b>176.200,00</b>	<b>157.000,00</b>
<b>210</b>	<b>21. = ordentliches Ergebnis</b>	<b>-114.560,15</b>	<b>-106.400,00</b>	<b>-110.700,00</b>	<b>-109.900,00</b>	<b>-109.900,00</b>	<b>-109.600,00</b>
220	22. außerordentliche Erträge						
230	23. außerordentliche Aufwendungen						
<b>240</b>	<b>24. außerordentliches Ergebnis</b>						
<b>250</b>	<b>25. Jahresergebnis</b>	<b>-114.560,15</b>	<b>-106.400,00</b>	<b>-110.700,00</b>	<b>-109.900,00</b>	<b>-109.900,00</b>	<b>-109.600,00</b>
260	26. Erträge aus internen Leistungsbeziehungen						
270	27. Aufwendungen aus internen Leistungsbeziehungen						
<b>280</b>	<b>28. Saldo aus internen Leistungsbeziehungen</b>						
<b>290</b>	<b>29. Erg. unter Berücks. d. internen Leistungsbez.</b>	<b>-114.560,15</b>	<b>-106.400,00</b>	<b>-110.700,00</b>	<b>-109.900,00</b>	<b>-109.900,00</b>	<b>-109.600,00</b>

## Haushaltsplan 2020

<b>Teilfinanzhaushalt Produkt Gemeindestraßen</b>							
Flecken Freiburg/Elbe							
Nr.	Bezeichnung	Ergebnis 2018	Ansatz 2019	Ansatz 2020	Plan 2021	Plan 2022	Plan 2023
	<b>Einzahlungen aus laufender Verwaltungstätigkeit</b>						
<b>10</b>	<b>= Summe d. Einz. aus lfd. Verwaltungstätigkeit</b>	<b>2.418,64</b>	<b>2.400,00</b>	<b>1.900,00</b>	<b>1.900,00</b>	<b>1.900,00</b>	<b>1.900,00</b>
	<b>Auszahlungen aus laufender Verwaltungstätigkeit</b>						
<b>17</b>	<b>= Summe d. Ausz. aus lfd. Verwaltungstätigkeit</b>	<b>-92.390,08</b>	<b>-89.000,00</b>	<b>-93.000,00</b>	<b>-93.000,00</b>	<b>-93.000,00</b>	<b>-93.000,00</b>
<b>18</b>	<b>Saldo aus lfd. Verwaltungstätigkeit (S. Einz. abz. S. Ausz. aus lfd. Verw.tät.)</b>	<b>-89.971,44</b>	<b>-86.600,00</b>	<b>-91.100,00</b>	<b>-91.100,00</b>	<b>-91.100,00</b>	<b>-91.100,00</b>
	<b>Einzahlungen für Investitionstätigkeit</b>						
19	Zuwendungen für Investitionstätigkeit						
20	Beiträge u.ä. Entgelte für Investitionstätigk.						
21	Veräußerung von Sachvermögen						
22	Veräußerung von Finanzvermögensanlagen						
23	sonstige Investitionstätigkeit						
<b>24</b>	<b>= Summe d. Einz. für Investitionstätigkeit</b>						
	<b>Auszahlungen für Investitionstätigkeit</b>						
25	Erwerb von Grundstücken und Gebäuden						
26	Baumaßnahmen						
27	Erwerb von beweglichem Sachvermögen						
28	Erwerb von Finanzvermögensanlagen						
29	Aktivierbare Zuwendungen						
30	sonstige Investitionstätigkeit						
<b>31</b>	<b>= Summe d. Ausz. für Investitionstätigkeit</b>						
<b>32</b>	<b>Saldo aus Investitionstätigkeit (S. Einz. abz. S. Ausz. aus lfd. Inv.-tät.)</b>						
<b>33</b>	<b>Finanzmittel-Überschuss/-Fehlbetrag (Summe 18 und 32)</b>	<b>-89.971,44</b>	<b>-86.600,00</b>	<b>-91.100,00</b>	<b>-91.100,00</b>	<b>-91.100,00</b>	<b>-91.100,00</b>
	<b>Ein-, Auszahlungen aus Finanzierungstätigkeit</b>						
34	Einz.; Aufn. v. Kred. u. inneren Darl.						
35	Ausz.; Tilg. v. Kred. u. Rückz. v. inn. Darl.						
<b>36</b>	<b>Saldo aus Finanzierungstätigkeit</b>						
<b>37</b>	<b>Finanzmittelveränderung (Summe 33 und 36)</b>	<b>-89.971,44</b>	<b>-86.600,00</b>	<b>-91.100,00</b>	<b>-91.100,00</b>	<b>-91.100,00</b>	<b>-91.100,00</b>

## Haushaltsplan 2020

### Produktbeschreibung 54.5.01 Straßenreinigung und Winterdienst

Flecken Freiburg/Elbe

<b>Produktbereich</b>	54.	Verkehrsflächen und -anlagen, ÖPNV
<b>Produktgruppe</b>	54.5	Straßenreinigung, Straßenbeleuchtung
<b>Produkt</b>	54.5.01	Straßenreinigung und Winterdienst

**Verantw. Personen** Herr Hülsen

#### Kurzbeschreibung

Reinigung der Straßen, Bürgersteige, Wege und Plätze, deren Reinigung in der Verantwortung der Gemeinde liegen

#### Leistungen

- Erstellung des Straßenreinigungs- und Winterdienstplans
- Planung, Überwachung und Abrechnung der Straßenreinigung

#### Wesentliche Auftragsgrundlage

Bundes- und Landesrecht, Beschlüsse der politischen Gremien

#### Zielgruppen

Alle Nutzer

#### Grundsatzziele/Übergeord.Ziele

Wahrung der Verkehrssicherheit und Erhaltung eines gepflegten Ortsbildes

## Haushaltsplan 2020

### Teilergebnishaushalt Produkt Straßenreinigung und Winterdienst

Flecken Freiburg/Elbe

Nr.	Bezeichnung	Ergebnis 2018	Ansatz 2019	Ansatz 2020	Plan 2021	Plan 2022	Plan 2023
<b>000</b>	<b>Ordentliche Erträge</b>						
010	1. Steuern und ähnliche Abgaben						
020	2. Zuwendungen und allgemeine Umlagen (außer für Investitionstätigkeit)						
030	3. Auflösungserträge aus Sonderposten						
040	4. sonstige Transfererträge						
050	5. öffentlich-rechtliche Entgelte (außer Beiträgen u.ä. Entgelten f. Inv.-Tät.)						
060	6. privatrechtliche Entgelte						
070	7. Kostenerstattungen und Kostenumlagen						
080	8. Zinsen und ähnliche Finanzerträge						
090	9. aktivierungsfähige Eigenleistungen						
100	10. Bestandsveränderungen						
110	11. sonstige ordentliche Erträge						
<b>120</b>	<b>12. = Summe ordentliche Erträge</b>						
<b>130</b>	<b>Ordentliche Aufwendungen</b>						
131	13. Personalaufwendungen						
140	14. Versorgungsaufwendungen						
150	15. Aufwendungen für Sach- und Dienstleistungen	3.219,65	2.000,00	2.000,00	2.000,00	2.000,00	2.000,00
160	16. Abschreibungen						
170	17. Zinsen und ähnliche Aufwendungen						
180	18. Transferaufwendungen						
190	19. sonstige ordentliche Aufwendungen						
<b>200</b>	<b>20. = Summe ordentliche Aufwendungen</b>	<b>3.219,65</b>	<b>2.000,00</b>	<b>2.000,00</b>	<b>2.000,00</b>	<b>2.000,00</b>	<b>2.000,00</b>
<b>210</b>	<b>21. = ordentliches Ergebnis</b>	<b>-3.219,65</b>	<b>-2.000,00</b>	<b>-2.000,00</b>	<b>-2.000,00</b>	<b>-2.000,00</b>	<b>-2.000,00</b>
220	22. außerordentliche Erträge						
230	23. außerordentliche Aufwendungen						
<b>240</b>	<b>24. außerordentliches Ergebnis</b>						
<b>250</b>	<b>25. Jahresergebnis</b>	<b>-3.219,65</b>	<b>-2.000,00</b>	<b>-2.000,00</b>	<b>-2.000,00</b>	<b>-2.000,00</b>	<b>-2.000,00</b>
260	26. Erträge aus internen Leistungsbeziehungen						
270	27. Aufwendungen aus internen Leistungsbeziehungen						
<b>280</b>	<b>28. Saldo aus internen Leistungsbeziehungen</b>						
<b>290</b>	<b>29. Erg. unter Berücks. d. internen Leistungsbez.</b>	<b>-3.219,65</b>	<b>-2.000,00</b>	<b>-2.000,00</b>	<b>-2.000,00</b>	<b>-2.000,00</b>	<b>-2.000,00</b>

## Haushaltsplan 2020

### Teilfinanzhaushalt Produkt Straßenreinigung und Winterdienst

Flecken Freiburg/Elbe

Nr.	Bezeichnung	Ergebnis 2018	Ansatz 2019	Ansatz 2020	Plan 2021	Plan 2022	Plan 2023
	<b>Einzahlungen aus laufender Verwaltungstätigkeit</b>						
<b>10</b>	<b>= Summe d. Einz. aus lfd. Verwaltungstätigkeit</b>						
	<b>Auszahlungen aus laufender Verwaltungstätigkeit</b>						
<b>17</b>	<b>= Summe d. Ausz. aus lfd. Verwaltungstätigkeit</b>	<b>-3.219,65</b>	<b>-2.000,00</b>	<b>-2.000,00</b>	<b>-2.000,00</b>	<b>-2.000,00</b>	<b>-2.000,00</b>
<b>18</b>	<b>Saldo aus lfd. Verwaltungstätigkeit (S. Einz. abz. S. Ausz. aus lfd. Verw.tät.)</b>	<b>-3.219,65</b>	<b>-2.000,00</b>	<b>-2.000,00</b>	<b>-2.000,00</b>	<b>-2.000,00</b>	<b>-2.000,00</b>
	<b>Einzahlungen für Investitionstätigkeit</b>						
19	Zuwendungen für Investitionstätigkeit						
20	Beiträge u.ä. Entgelte für Investitionstätigk.						
21	Veräußerung von Sachvermögen						
22	Veräußerung von Finanzvermögensanlagen						
23	sonstige Investitionstätigkeit						
<b>24</b>	<b>= Summe d. Einz. für Investitionstätigkeit</b>						
	<b>Auszahlungen für Investitionstätigkeit</b>						
25	Erwerb von Grundstücken und Gebäuden						
26	Baumaßnahmen						
27	Erwerb von beweglichem Sachvermögen						
28	Erwerb von Finanzvermögensanlagen						
29	Aktivierbare Zuwendungen						
30	sonstige Investitionstätigkeit						
<b>31</b>	<b>= Summe d. Ausz. für Investitionstätigkeit</b>						
<b>32</b>	<b>Saldo aus Investitionstätigkeit (S. Einz. abz. S. Ausz. aus lfd. Inv.-tät.)</b>						
<b>33</b>	<b>Finanzmittel-Überschuss/-Fehlbetrag (Summe 18 und 32)</b>	<b>-3.219,65</b>	<b>-2.000,00</b>	<b>-2.000,00</b>	<b>-2.000,00</b>	<b>-2.000,00</b>	<b>-2.000,00</b>
	<b>Ein-, Auszahlungen aus Finanzierungstätigkeit</b>						
34	Einz.; Aufn. v. Kred. u. inneren Darl.						
35	Ausz.; Tilg. v. Kred. u. Rückz. v. inn. Darl.						
<b>36</b>	<b>Saldo aus Finanzierungstätigkeit</b>						
<b>37</b>	<b>Finanzmittelveränderung (Summe 33 und 36)</b>	<b>-3.219,65</b>	<b>-2.000,00</b>	<b>-2.000,00</b>	<b>-2.000,00</b>	<b>-2.000,00</b>	<b>-2.000,00</b>

## Haushaltsplan 2020

<b>Produktbeschreibung 54.5.02 Straßenbeleuchtung</b>			
Flecken Freiburg/Elbe			
<b>Produktbereich</b>	54.	Verkehrsflächen und -anlagen, ÖPNV	
<b>Produktgruppe</b>	54.5	Straßenreinigung, Straßenbeleuchtung	
<b>Produkt</b>	54.5.02	Straßenbeleuchtung	
<b>Verantw. Personen</b>	Herr Hülsen		
<b>Kurzbeschreibung</b>			
Bau und Betrieb der Straßenbeleuchtung			
<b>Leistungen</b>			
Bau und Betrieb der Straßenbeleuchtung			
<b>Wesentliche Auftragsgrundlage</b>			
Bundes- und Landesrecht, Beschlüsse der politischen Gremien			
<b>Zielgruppen</b>			
EinwohnerInnen			
<b>Grundsatzziele/Übergeord. Ziele</b>			
Wahrung der Verkehrssicherheit			
<b>Kennzahlen/Fallzahlen</b>	<b>Ist Vorvorjahr</b>	<b>Plan Vorjahr</b>	<b>Plan Haushaltsjahr</b>
Anzahl Lampen	284	284	284
Unterhaltungsaufwand/Lampe	19,88 €	28,17 €	28,17 €
Stromkosten/Lampe	47,98 €	45,77 €	45,77 €

## Haushaltsplan 2020

<b>Teilergebnishaushalt Produkt Straßenbeleuchtung</b>							
Flecken Freiburg/Elbe							
Nr.	Bezeichnung	Ergebnis 2018	Ansatz 2019	Ansatz 2020	Plan 2021	Plan 2022	Plan 2023
<b>000</b>	<b>Ordentliche Erträge</b>						
010	1. Steuern und ähnliche Abgaben						
020	2. Zuwendungen und allgemeine Umlagen (außer für Investitionstätigkeit)						
030	3. Auflösungserträge aus Sonderposten	2.405,36	2.400,00	2.400,00	2.400,00	2.400,00	2.400,00
040	4. sonstige Transfererträge						
050	5. öffentlich-rechtliche Entgelte (außer Beiträgen u.ä. Entgelten f. Inv.-Tät.)						
060	6. privatrechtliche Entgelte						
070	7. Kostenerstattungen und Kostenumlagen						
080	8. Zinsen und ähnliche Finanzerträge						
090	9. aktivierungsfähige Eigenleistungen						
100	10. Bestandsveränderungen						
110	11. sonstige ordentliche Erträge						
<b>120</b>	<b>12. = Summe ordentliche Erträge</b>	<b>2.405,36</b>	<b>2.400,00</b>	<b>2.400,00</b>	<b>2.400,00</b>	<b>2.400,00</b>	<b>2.400,00</b>
<b>130</b>	<b>Ordentliche Aufwendungen</b>						
131	13. Personalaufwendungen						
140	14. Versorgungsaufwendungen						
150	15. Aufwendungen für Sach- und Dienstleistungen	19.271,39	21.000,00	21.000,00	21.000,00	21.000,00	21.000,00
160	16. Abschreibungen	3.418,98	3.500,00	3.500,00	3.500,00	3.500,00	3.500,00
170	17. Zinsen und ähnliche Aufwendungen						
180	18. Transferaufwendungen						
190	19. sonstige ordentliche Aufwendungen						
<b>200</b>	<b>20. = Summe ordentliche Aufwendungen</b>	<b>22.690,37</b>	<b>24.500,00</b>	<b>24.500,00</b>	<b>24.500,00</b>	<b>24.500,00</b>	<b>24.500,00</b>
<b>210</b>	<b>21. = ordentliches Ergebnis</b>	<b>-20.285,01</b>	<b>-22.100,00</b>	<b>-22.100,00</b>	<b>-22.100,00</b>	<b>-22.100,00</b>	<b>-22.100,00</b>
220	22. außerordentliche Erträge						
230	23. außerordentliche Aufwendungen						
<b>240</b>	<b>24. außerordentliches Ergebnis</b>						
<b>250</b>	<b>25. Jahresergebnis</b>	<b>-20.285,01</b>	<b>-22.100,00</b>	<b>-22.100,00</b>	<b>-22.100,00</b>	<b>-22.100,00</b>	<b>-22.100,00</b>
260	26. Erträge aus internen Leistungsbeziehungen						
270	27. Aufwendungen aus internen Leistungsbeziehungen						
<b>280</b>	<b>28. Saldo aus internen Leistungsbeziehungen</b>						
<b>290</b>	<b>29. Erg. unter Berücks. d. internen Leistungsbez.</b>	<b>-20.285,01</b>	<b>-22.100,00</b>	<b>-22.100,00</b>	<b>-22.100,00</b>	<b>-22.100,00</b>	<b>-22.100,00</b>

## Haushaltsplan 2020

### Teilfinanzhaushalt Produkt Straßenbeleuchtung

Flecken Freiburg/Elbe

Nr.	Bezeichnung	Ergebnis 2018	Ansatz 2019	Ansatz 2020	Plan 2021	Plan 2022	Plan 2023
	<b>Einzahlungen aus laufender Verwaltungstätigkeit</b>						
<b>10</b>	<b>= Summe d. Einz. aus lfd. Verwaltungstätigkeit</b>						
	<b>Auszahlungen aus laufender Verwaltungstätigkeit</b>						
<b>17</b>	<b>= Summe d. Ausz. aus lfd. Verwaltungstätigkeit</b>	<b>-22.805,23</b>	<b>-21.000,00</b>	<b>-21.000,00</b>	<b>-21.000,00</b>	<b>-21.000,00</b>	<b>-21.000,00</b>
<b>18</b>	<b>Saldo aus lfd. Verwaltungstätigkeit (S. Einz. abz. S. Ausz. aus lfd. Verw.tät.)</b>	<b>-22.805,23</b>	<b>-21.000,00</b>	<b>-21.000,00</b>	<b>-21.000,00</b>	<b>-21.000,00</b>	<b>-21.000,00</b>
	<b>Einzahlungen für Investitionstätigkeit</b>						
19	Zuwendungen für Investitionstätigkeit						
20	Beiträge u.ä. Entgelte für Investitionstätigk.						
21	Veräußerung von Sachvermögen						
22	Veräußerung von Finanzvermögensanlagen						
23	sonstige Investitionstätigkeit						
<b>24</b>	<b>= Summe d. Einz. für Investitionstätigkeit</b>						
	<b>Auszahlungen für Investitionstätigkeit</b>						
25	Erwerb von Grundstücken und Gebäuden						
26	Baumaßnahmen						
27	Erwerb von beweglichem Sachvermögen						
28	Erwerb von Finanzvermögensanlagen						
29	Aktivierbare Zuwendungen						
30	sonstige Investitionstätigkeit						
<b>31</b>	<b>= Summe d. Ausz. für Investitionstätigkeit</b>						
<b>32</b>	<b>Saldo aus Investitionstätigkeit (S. Einz. abz. S. Ausz. aus lfd. Inv.-tät.)</b>						
<b>33</b>	<b>Finanzmittel-Überschuss/-Fehlbetrag (Summe 18 und 32)</b>	<b>-22.805,23</b>	<b>-21.000,00</b>	<b>-21.000,00</b>	<b>-21.000,00</b>	<b>-21.000,00</b>	<b>-21.000,00</b>
	<b>Ein-, Auszahlungen aus Finanzierungstätigkeit</b>						
34	Einz.; Aufn. v. Kred. u. inneren Darl.						
35	Ausz.; Tilg. v. Kred. u. Rückz. v. inn. Darl.						
<b>36</b>	<b>Saldo aus Finanzierungstätigkeit</b>						
<b>37</b>	<b>Finanzmittelveränderung (Summe 33 und 36)</b>	<b>-22.805,23</b>	<b>-21.000,00</b>	<b>-21.000,00</b>	<b>-21.000,00</b>	<b>-21.000,00</b>	<b>-21.000,00</b>



## Haushaltsplan 2020

### Produktbeschreibung 54.7.01 ÖPNV

Flecken Freiburg/Elbe

<b>Produktbereich</b>	54.	Verkehrsflächen und -anlagen, ÖPNV
<b>Produktgruppe</b>	54.7	ÖPNV
<b>Produkt</b>	54.7.01	ÖPNV

**Verantw. Personen** Herr Hülsen

#### Kurzbeschreibung

Sicherstellung und Unterstützung eines ÖPNV-Betriebes auf Gemeindegebiet in fremder Trägerschaft

#### Leistungen

- Bau, Unterhaltung und Umbau der Anlagen des ÖPNV einschließlich Finanzierung
- Beteiligung bei der Entwicklung des Nahverkehrskonzeptes
- Festlegung der Haltestellen in Verbindung mit den ÖPNV- Betrieben
- Bereitstellung von Informationsmaterial für die Nutzer des ÖPNV
- Erarbeitung der Anträge auf Bewilligung von Fördermitteln

#### Wesentliche Auftragsgrundlage

Bundes- und Landesrecht, Beschlüsse der politischen Gremien

#### Zielgruppen

Alle Nutzer

#### Grundsatzziele/Übergeord.Ziele

Sicherstellung und Verbesserung der Mobilität

## Haushaltsplan 2020

<b>Teilergebnishaushalt Produkt ÖPNV</b>							
Flecken Freiburg/Elbe							
Nr.	Bezeichnung	Ergebnis 2018	Ansatz 2019	Ansatz 2020	Plan 2021	Plan 2022	Plan 2023
<b>000</b>	<b>Ordentliche Erträge</b>						
010	1. Steuern und ähnliche Abgaben						
020	2. Zuwendungen und allgemeine Umlagen (außer für Investitionstätigkeit)						
030	3. Auflösungserträge aus Sonderposten						
040	4. sonstige Transfererträge						
050	5. öffentlich-rechtliche Entgelte (außer Beiträgen u.ä. Entgelten f. Inv.-Tät.)						
060	6. privatrechtliche Entgelte						
070	7. Kostenerstattungen und Kostenumlagen						
080	8. Zinsen und ähnliche Finanzerträge						
090	9. aktivierungsfähige Eigenleistungen						
100	10. Bestandsveränderungen						
110	11. sonstige ordentliche Erträge						
<b>120</b>	<b>12. = Summe ordentliche Erträge</b>						
<b>130</b>	<b>Ordentliche Aufwendungen</b>						
131	13. Personalaufwendungen						
140	14. Versorgungsaufwendungen						
150	15. Aufwendungen für Sach- und Dienstleistungen						
160	16. Abschreibungen						
170	17. Zinsen und ähnliche Aufwendungen						
180	18. Transferaufwendungen						
190	19. sonstige ordentliche Aufwendungen						
<b>200</b>	<b>20. = Summe ordentliche Aufwendungen</b>						
<b>210</b>	<b>21. = ordentliches Ergebnis</b>						
220	22. außerordentliche Erträge						
230	23. außerordentliche Aufwendungen						
<b>240</b>	<b>24. außerordentliches Ergebnis</b>						
<b>250</b>	<b>25. Jahresergebnis</b>						
260	26. Erträge aus internen Leistungsbeziehungen						
270	27. Aufwendungen aus internen Leistungsbeziehungen						
<b>280</b>	<b>28. Saldo aus internen Leistungsbeziehungen</b>						
<b>290</b>	<b>29. Erg. unter Berücks. d. internen Leistungsbez.</b>						

## Haushaltsplan 2020

<b>Teilfinanzhaushalt Produkt ÖPNV</b>							
Flecken Freiburg/Elbe							
Nr.	Bezeichnung	Ergebnis 2018	Ansatz 2019	Ansatz 2020	Plan 2021	Plan 2022	Plan 2023
	<b>Einzahlungen aus laufender Verwaltungstätigkeit</b>						
<b>10</b>	<b>= Summe d. Einz. aus lfd. Verwaltungstätigkeit</b>						
	<b>Auszahlungen aus laufender Verwaltungstätigkeit</b>						
<b>17</b>	<b>= Summe d. Ausz. aus lfd. Verwaltungstätigkeit</b>						
<b>18</b>	<b>Saldo aus lfd. Verwaltungstätigkeit (S. Einz. abz. S. Ausz. aus lfd. Verw.tät.)</b>						
	<b>Einzahlungen für Investitionstätigkeit</b>						
19	Zuwendungen für Investitionstätigkeit						
20	Beiträge u.ä. Entgelte für Investitionstätigk.						
21	Veräußerung von Sachvermögen						
22	Veräußerung von Finanzvermögensanlagen						
23	sonstige Investitionstätigkeit						
<b>24</b>	<b>= Summe d. Einz. für Investitionstätigkeit</b>						
	<b>Auszahlungen für Investitionstätigkeit</b>						
25	Erwerb von Grundstücken und Gebäuden						
26	Baumaßnahmen						
27	Erwerb von beweglichem Sachvermögen						
28	Erwerb von Finanzvermögensanlagen						
29	Aktivierbare Zuwendungen						
30	sonstige Investitionstätigkeit						
<b>31</b>	<b>= Summe d. Ausz. für Investitionstätigkeit</b>						
<b>32</b>	<b>Saldo aus Investitionstätigkeit (S. Einz. abz. S. Ausz. aus lfd. Inv.-tät.)</b>						
<b>33</b>	<b>Finanzmittel-Überschuss/-Fehlbetrag (Summe 18 und 32)</b>						
	<b>Ein-, Auszahlungen aus Finanzierungstätigkeit</b>						
34	Einz.; Aufn. v. Kred. u. inneren Darl.						
35	Ausz.; Tilg. v. Kred. u. Rückz. v. inn. Darl.						
<b>36</b>	<b>Saldo aus Finanzierungstätigkeit</b>						
<b>37</b>	<b>Finanzmittelveränderung (Summe 33 und 36)</b>						

## Haushaltsplan 2020

### Produktbeschreibung 55.2.01 Öffentliche Gewässer/Häfen

Flecken Freiburg/Elbe

<b>Produktbereich</b>	55.	Natur- und Landschaftspflege
<b>Produktgruppe</b>	55.2	Öffentliche Gewässer / Wasserbauliche Anlagen
<b>Produkt</b>	55.2.01	Öffentliche Gewässer/Häfen

**Verantw. Personen** Herr Hülsen

#### Kurzbeschreibung

Hafenwirtschaft

#### Leistungen

- Bau und Instandhaltung von Hafenanlagen
- Sedimentationsbeseitigung einschl. erforderl. Arbeitsgeräte
- Erhebung von Liegegebühren
- Betrieb von Spülschleusen und Stauräumen/-becken

#### Wesentliche Auftragsgrundlage

Beschlüsse politischer Gremien

#### Zielgruppen

Nutzer des Hafens

#### Erläuterung zu Haushaltsansätzen

Aufwand f. Sach- u. Dienstleistungen: in 2020 + 15.000 € für Sanierung Versackung Straße am Hafen  
Transferaufwand: Zuschuss an Seglervereinigung für Erneuerung Opti-Anlage

## Haushaltsplan 2020

### Teilergebnishaushalt Produkt Öffentliche Gewässer/Häfen

Flecken Freiburg/Elbe

Nr.	Bezeichnung	Ergebnis 2018	Ansatz 2019	Ansatz 2020	Plan 2021	Plan 2022	Plan 2023
<b>000</b>	<b>Ordentliche Erträge</b>						
010	1. Steuern und ähnliche Abgaben						
020	2. Zuwendungen und allgemeine Umlagen (außer für Investitionstätigkeit)						
030	3. Auflösungserträge aus Sonderposten						
040	4. sonstige Transfererträge						
050	5. öffentlich-rechtliche Entgelte (außer Beiträgen u.ä. Entgelten f. Inv.-Tät.)	1.648,42	800,00	1.200,00	1.200,00	1.200,00	1.200,00
060	6. privatrechtliche Entgelte						
070	7. Kostenerstattungen und Kostenumlagen						
080	8. Zinsen und ähnliche Finanzerträge						
090	9. aktivierungsfähige Eigenleistungen						
100	10. Bestandsveränderungen						
110	11. sonstige ordentliche Erträge						
<b>120</b>	<b>12. = Summe ordentliche Erträge</b>	<b>1.648,42</b>	<b>800,00</b>	<b>1.200,00</b>	<b>1.200,00</b>	<b>1.200,00</b>	<b>1.200,00</b>
<b>130</b>	<b>Ordentliche Aufwendungen</b>						
131	13. Personalaufwendungen						
140	14. Versorgungsaufwendungen						
150	15. Aufwendungen für Sach- und Dienstleistungen	6.093,63	27.900,00	18.900,00	3.900,00	3.900,00	3.900,00
160	16. Abschreibungen	62,07	100,00	100,00	100,00	100,00	100,00
170	17. Zinsen und ähnliche Aufwendungen						
180	18. Transferaufwendungen	1.000,00	6.000,00	6.000,00			
190	19. sonstige ordentliche Aufwendungen						
<b>200</b>	<b>20. = Summe ordentliche Aufwendungen</b>	<b>7.155,70</b>	<b>34.000,00</b>	<b>25.000,00</b>	<b>4.000,00</b>	<b>4.000,00</b>	<b>4.000,00</b>
<b>210</b>	<b>21. = ordentliches Ergebnis</b>	<b>-5.507,28</b>	<b>-33.200,00</b>	<b>-23.800,00</b>	<b>-2.800,00</b>	<b>-2.800,00</b>	<b>-2.800,00</b>
220	22. außerordentliche Erträge						
230	23. außerordentliche Aufwendungen						
<b>240</b>	<b>24. außerordentliches Ergebnis</b>						
<b>250</b>	<b>25. Jahresergebnis</b>	<b>-5.507,28</b>	<b>-33.200,00</b>	<b>-23.800,00</b>	<b>-2.800,00</b>	<b>-2.800,00</b>	<b>-2.800,00</b>
260	26. Erträge aus internen Leistungsbeziehungen						
270	27. Aufwendungen aus internen Leistungsbeziehungen						
<b>280</b>	<b>28. Saldo aus internen Leistungsbeziehungen</b>						
<b>290</b>	<b>29. Erg. unter Berücks. d. internen Leistungsbez.</b>	<b>-5.507,28</b>	<b>-33.200,00</b>	<b>-23.800,00</b>	<b>-2.800,00</b>	<b>-2.800,00</b>	<b>-2.800,00</b>

## Haushaltsplan 2020

## Teilfinanzhaushalt Produkt Öffentliche Gewässer/Häfen

Flecken Freiburg/Elbe

Nr.	Bezeichnung	Ergebnis 2018	Ansatz 2019	Ansatz 2020	Plan 2021	Plan 2022	Plan 2023
	<b>Einzahlungen aus laufender Verwaltungstätigkeit</b>						
<b>10</b>	<b>= Summe d. Einz. aus lfd. Verwaltungstätigkeit</b>	<b>1.648,42</b>	<b>800,00</b>	<b>1.200,00</b>	<b>1.200,00</b>	<b>1.200,00</b>	<b>1.200,00</b>
	<b>Auszahlungen aus laufender Verwaltungstätigkeit</b>						
<b>17</b>	<b>= Summe d. Ausz. aus lfd. Verwaltungstätigkeit</b>	<b>-7.093,63</b>	<b>-33.900,00</b>	<b>-24.900,00</b>	<b>-3.900,00</b>	<b>-3.900,00</b>	<b>-3.900,00</b>
<b>18</b>	<b>Saldo aus lfd. Verwaltungstätigkeit (S. Einz. abz. S. Ausz. aus lfd. Verw.tät.)</b>	<b>-5.445,21</b>	<b>-33.100,00</b>	<b>-23.700,00</b>	<b>-2.700,00</b>	<b>-2.700,00</b>	<b>-2.700,00</b>
	<b>Einzahlungen für Investitionstätigkeit</b>						
19	Zuwendungen für Investitionstätigkeit						
20	Beiträge u.ä. Entgelte für Investitionstätigk.						
21	Veräußerung von Sachvermögen						
22	Veräußerung von Finanzvermögensanlagen						
23	sonstige Investitionstätigkeit						
<b>24</b>	<b>= Summe d. Einz. für Investitionstätigkeit</b>						
	<b>Auszahlungen für Investitionstätigkeit</b>						
25	Erwerb von Grundstücken und Gebäuden						
26	Baumaßnahmen						
27	Erwerb von beweglichem Sachvermögen						
28	Erwerb von Finanzvermögensanlagen						
29	Aktivierbare Zuwendungen						
30	sonstige Investitionstätigkeit						
<b>31</b>	<b>= Summe d. Ausz. für Investitionstätigkeit</b>						
<b>32</b>	<b>Saldo aus Investitionstätigkeit (S. Einz. abz. S. Ausz. aus lfd. Inv.-tät.)</b>						
<b>33</b>	<b>Finanzmittel-Überschuss/-Fehlbetrag (Summe 18 und 32)</b>	<b>-5.445,21</b>	<b>-33.100,00</b>	<b>-23.700,00</b>	<b>-2.700,00</b>	<b>-2.700,00</b>	<b>-2.700,00</b>
	<b>Ein-, Auszahlungen aus Finanzierungstätigkeit</b>						
34	Einz.; Aufn. v. Kred. u. inneren Darl.						
35	Ausz.; Tilg. v. Kred. u. Rückz. v. inn. Darl.						
<b>36</b>	<b>Saldo aus Finanzierungstätigkeit</b>						
<b>37</b>	<b>Finanzmittelveränderung (Summe 33 und 36)</b>	<b>-5.445,21</b>	<b>-33.100,00</b>	<b>-23.700,00</b>	<b>-2.700,00</b>	<b>-2.700,00</b>	<b>-2.700,00</b>

## Haushaltsplan 2020

### Produktbeschreibung 57.5.01 Tourismus

Flecken Freiburg/Elbe

<b>Produktbereich</b>	57.	Wirtschaft und Tourismus
<b>Produktgruppe</b>	57.5	Tourismus
<b>Produkt</b>	57.5.01	Tourismus

**Verantw. Personen** Herr Hülsen

#### Kurzbeschreibung

Förderung des Tourismus

#### Leistungen

- Unterhaltung der Wanderwege
- Förderung privater Institutionen zur Tourismusentwicklung
- Wohnmobilstellplätze
- Aussichtstürme

#### Wesentliche Auftragsgrundlage

Beschlüsse der politischen Gremien

#### Zielgruppen

EinwohnerInnen und Gäste

#### Grundsatzziele/Übergeord.Ziele

Entwicklung der touristischen Aktivitäten der Gemeinde, Verbesserung von Lebensqualität, Naherholung, Freizeit und Kultur

## Haushaltsplan 2020

<b>Teilergebnishaushalt Produkt Tourismus</b>							
Flecken Freiburg/Elbe							
Nr.	Bezeichnung	Ergebnis 2018	Ansatz 2019	Ansatz 2020	Plan 2021	Plan 2022	Plan 2023
<b>000</b>	<b>Ordentliche Erträge</b>						
010	1. Steuern und ähnliche Abgaben						
020	2. Zuwendungen und allgemeine Umlagen (außer für Investitionstätigkeit)	3.536,13	3.000,00	3.000,00	3.000,00	3.000,00	3.000,00
030	3. Auflösungserträge aus Sonderposten	1,00					
040	4. sonstige Transfererträge						
050	5. öffentlich-rechtliche Entgelte (außer Beiträgen u.ä. Entgelten f. Inv.-Tät.)						
060	6. privatrechtliche Entgelte						
070	7. Kostenerstattungen und Kostenumlagen		1.000,00	1.000,00	1.000,00	1.000,00	1.000,00
080	8. Zinsen und ähnliche Finanzerträge						
090	9. aktivierungsfähige Eigenleistungen						
100	10. Bestandsveränderungen						
110	11. sonstige ordentliche Erträge						
<b>120</b>	<b>12. = Summe ordentliche Erträge</b>	<b>3.537,13</b>	<b>4.000,00</b>	<b>4.000,00</b>	<b>4.000,00</b>	<b>4.000,00</b>	<b>4.000,00</b>
<b>130</b>	<b>Ordentliche Aufwendungen</b>						
131	13. Personalaufwendungen						
140	14. Versorgungsaufwendungen						
150	15. Aufwendungen für Sach- und Dienstleistungen	9.680,74	9.700,00	9.700,00	9.700,00	9.700,00	9.700,00
160	16. Abschreibungen						
170	17. Zinsen und ähnliche Aufwendungen						
180	18. Transferaufwendungen	214,00	200,00	200,00	200,00	200,00	200,00
190	19. sonstige ordentliche Aufwendungen						
<b>200</b>	<b>20. = Summe ordentliche Aufwendungen</b>	<b>9.894,74</b>	<b>9.900,00</b>	<b>9.900,00</b>	<b>9.900,00</b>	<b>9.900,00</b>	<b>9.900,00</b>
<b>210</b>	<b>21. = ordentliches Ergebnis</b>	<b>-6.357,61</b>	<b>-5.900,00</b>	<b>-5.900,00</b>	<b>-5.900,00</b>	<b>-5.900,00</b>	<b>-5.900,00</b>
220	22. außerordentliche Erträge						
230	23. außerordentliche Aufwendungen						
<b>240</b>	<b>24. außerordentliches Ergebnis</b>						
<b>250</b>	<b>25. Jahresergebnis</b>	<b>-6.357,61</b>	<b>-5.900,00</b>	<b>-5.900,00</b>	<b>-5.900,00</b>	<b>-5.900,00</b>	<b>-5.900,00</b>
260	26. Erträge aus internen Leistungsbeziehungen		6.500,00				
270	27. Aufwendungen aus internen Leistungsbeziehungen		3.400,00				
<b>280</b>	<b>28. Saldo aus internen Leistungsbeziehungen</b>		<b>3.100,00</b>				
<b>290</b>	<b>29. Erg. unter Berücks. d. internen Leistungsbez.</b>	<b>-6.357,61</b>	<b>-2.800,00</b>	<b>-5.900,00</b>	<b>-5.900,00</b>	<b>-5.900,00</b>	<b>-5.900,00</b>



## Haushaltsplan 2020

## Teilfinanzhaushalt Produkt Tourismus

Flecken Freiburg/Elbe

Nr.	Bezeichnung	Ergebnis 2018	Ansatz 2019	Ansatz 2020	Plan 2021	Plan 2022	Plan 2023
	<b>Einzahlungen aus laufender Verwaltungstätigkeit</b>						
<b>10</b>	<b>= Summe d. Einz. aus lfd. Verwaltungstätigkeit</b>	<b>4.006,49</b>	<b>4.000,00</b>	<b>4.000,00</b>	<b>4.000,00</b>	<b>4.000,00</b>	<b>4.000,00</b>
	<b>Auszahlungen aus laufender Verwaltungstätigkeit</b>						
<b>17</b>	<b>= Summe d. Ausz. aus lfd. Verwaltungstätigkeit</b>	<b>-9.894,74</b>	<b>-9.900,00</b>	<b>-9.900,00</b>	<b>-9.900,00</b>	<b>-9.900,00</b>	<b>-9.900,00</b>
<b>18</b>	<b>Saldo aus lfd. Verwaltungstätigkeit (S. Einz. abz. S. Ausz. aus lfd. Verw.tät.)</b>	<b>-5.888,25</b>	<b>-5.900,00</b>	<b>-5.900,00</b>	<b>-5.900,00</b>	<b>-5.900,00</b>	<b>-5.900,00</b>
	<b>Einzahlungen für Investitionstätigkeit</b>						
19	Zuwendungen für Investitionstätigkeit						
20	Beiträge u.ä. Entgelte für Investitionstätigk.						
21	Veräußerung von Sachvermögen						
22	Veräußerung von Finanzvermögensanlagen						
23	sonstige Investitionstätigkeit						
<b>24</b>	<b>= Summe d. Einz. für Investitionstätigkeit</b>						
	<b>Auszahlungen für Investitionstätigkeit</b>						
25	Erwerb von Grundstücken und Gebäuden						
26	Baumaßnahmen						
27	Erwerb von beweglichem Sachvermögen						
28	Erwerb von Finanzvermögensanlagen						
29	Aktivierbare Zuwendungen						
30	sonstige Investitionstätigkeit						
<b>31</b>	<b>= Summe d. Ausz. für Investitionstätigkeit</b>						
<b>32</b>	<b>Saldo aus Investitionstätigkeit (S. Einz. abz. S. Ausz. aus lfd. Inv.-tät.)</b>						
<b>33</b>	<b>Finanzmittel-Überschuss/-Fehlbetrag (Summe 18 und 32)</b>	<b>-5.888,25</b>	<b>-5.900,00</b>	<b>-5.900,00</b>	<b>-5.900,00</b>	<b>-5.900,00</b>	<b>-5.900,00</b>
	<b>Ein-, Auszahlungen aus Finanzierungstätigkeit</b>						
34	Einz.; Aufn. v. Kred. u. inneren Darl.						
35	Ausz.; Tilg. v. Kred. u. Rückz. v. inn. Darl.						
<b>36</b>	<b>Saldo aus Finanzierungstätigkeit</b>						
<b>37</b>	<b>Finanzmittelveränderung (Summe 33 und 36)</b>	<b>-5.888,25</b>	<b>-5.900,00</b>	<b>-5.900,00</b>	<b>-5.900,00</b>	<b>-5.900,00</b>	<b>-5.900,00</b>

## Haushaltsplan 2020

### Übersicht Ergebnishaushalt (Muster 4)

Flecken Freiburg/Elbe

Nr.	Bezeichnung	Teilhaushalt Verwaltungstg	Teilhaushalt Fachbereich I	Teilhaushalt Fachbereich II	Teilhaushalt Fachbereich III	Summe
1	Ordentliche Erträge	0,00	1.100,00	1.500.400,00	151.800,00	1.653.300,00
2	Ordentliche Aufwendungen	-6.800,00	-103.100,00	-1.080.900,00	-438.200,00	-1.629.000,00
3	Ordentliches Ergebnis	-6.800,00	-102.000,00	419.500,00	-286.400,00	24.300,00
4	Außerordentliche Erträge	0,00	0,00	0,00	0,00	0,00
5	Außerordentliche Aufwendungen	0,00	0,00	0,00	0,00	0,00
6	Außerordentliches Ergebnis	0,00	0,00	0,00	0,00	0,00

## Haushaltsplan 2020

**Übersicht Finanzhaushalt (Muster 5)**

Flecken Freiburg/Elbe

Nr.	Bezeichnung	Teilhaushalt Verwaltungstg	Teilhaushalt Fachbereich I	Teilhaushalt Fachbereich II	Teilhaushalt Fachbereich III	Summe
R10	Einzahlungen aus lfd. Verwaltungstätigkeit	0,00	1.100,00	1.487.600,00	46.900,00	1.535.600,00
R20	Auszahlungen aus lfd. Verwaltungstätigkeit	-2.800,00	-103.100,00	-1.055.900,00	-291.600,00	-1.453.400,00
R30	Saldo aus lfd. Verwaltungstätigkeit	-2.800,00	-102.000,00	431.700,00	-244.700,00	82.200,00
R40	Einzahlungen für Investitionstätigkeit	0,00	0,00	0,00	0,00	0,00
R50	Auszahlungen für Investitionstätigkeit	-91.800,00	0,00	0,00	-20.000,00	-111.800,00
R60	Saldo aus Investitionstätigkeit	-91.800,00	0,00	0,00	-20.000,00	-111.800,00
R70	Einzahlungen aus Finanzierungstätigkeit	0,00	0,00	111.800,00	0,00	111.800,00
R80	Auszahlungen aus Finanzierungstätigkeit	0,00	0,00	-27.500,00	0,00	-27.500,00
R90	Saldo aus Finanzierungstätigkeit	0,00	0,00	84.300,00	0,00	84.300,00
R100	Veränderung Bestand an Zahlungsmitteln	-94.600,00	-102.000,00	516.000,00	-264.700,00	54.700,00

## Haushaltsplan 2020

### Übersicht Finanzhaushalt (Muster 5) Teil B

Flecken Freiburg/Elbe

Nr.	Bezeichnung	Einzahlungen	Auszahlungen				
1	Laufende Verwaltungstätigkeit	1.535.600,00	-1.453.400,00				
2	Investitionstätigkeit	0,00	-111.800,00				
3	Finanzierungstätigkeit	111.800,00	-27.500,00				
4	<b>Summe</b>	<b>1.647.400,00</b>	<b>-1.592.700,00</b>				

## Stellenplan

### Teil B : Arbeitnehmerinnen und Arbeitnehmern

Lfd. Nr.	Funktions- bezeichnung	Entgelt- gruppe Sondertarif	Zahl der Stellen im Haushaltsjahr 2020	Zahl der Stellen im Vorjahr			Erläuterungen
				insgesamt	davon am 30. 06. 2019 tatsächlich besetzt	nicht besetzt	
1	Büchereileiterin einschl. Archiv/Museum	5	1	1	1		
			1	1	1		

